

(예비)사회적기업 전문컨설팅 지원사업

컨설팅기관 등록 절차 안내 매뉴얼



한국사회적기업진흥원

목 차


- I. 회원가입
- II. 로그인
- III. 컨설팅 기관 등록
- IV. 컨설턴트 첨부파일 등록
- V. 승인심사 진행 후


I. 회원가입


- 통합정보시스템 메인 화면 우측 상단 회원가입 클릭


[로그인](#) [회원가입](#)


퀵메뉴 자주찾는 서비스로 빠르게 이동할 수 있습니다.



일자리창출
지원금신청



전문인력지원
지원금신청



사회보험료
신청



일자리창출
실적보고서


사업개발비
실적보고서


인증서
재발급


취약계층고용
비율확인서


e-러닝
수강신청


부정수급
상시제보

로그인 사회적기업 통합정보시스템

일반회원

지원기관


공무원


아이디


패스워드


로그인


로그인 옵션


 공증인증서


 G-PIN

 아이핀

 GPKI

 인증서등록

 GPKI등록갱신



한국사회적기업진흥원

3

I. 회원가입

- 회원 유형을 “지원기관”으로 선택

회원가입

사회적기업 통합정보시스템(SEIS)에 오신 것을 환영합니다.



사회적기업 통합정보시스템은 인증신청관리, 인증진행관리, 인증결과관리 등 인증 업무관리와 온라인사업보고서 관리 업무, 각종 재정지원내역 등록, 그리고 각 업무를 바탕으로 한 다양한 통계를 보실 수 있도록 구성되어 있습니다.

회원유형선택 (해당하는 회원 유형을 선택해주세요.)



일반 및 기업회원



지원기관



공무원

» 문의안내 문의사항이 있으시면 (한국사회적기업진흥원 고객센터 TEL. 1661-4006)로 문의하시기 바랍니다.



- 회원 이용약관 등 동의 후 정보입력 페이지 이동



<input checked="" type="radio"/> 역관주의	<input type="radio"/> 정보입력	<input type="radio"/> 가입완료
정보입력		
회원가입을 위해서 아래 이용약관과 개인정보 정책에 관한 안내를 읽고 동의하여 주시기 바랍니다. (* 표시는 필수입력사항입니다.) 회원정보에 의한 가입 후 정보의 오류를 방지하고 회원님의 신변보장을 위한 30일 이내 정확히 정보를 입력하여 주시기 바랍니다.		
■ 기업정보 입력		
가맹구명 <input checked="" type="radio"/> 지원기관 <input type="radio"/> 전설된 지원기관 <input type="radio"/> 창립인 위탁기관		
* 사업장등록번호 (총문(교내번호)) <input type="text"/> - <input type="text"/> - <input type="text"/> [기업정보확인]		
* 기업명 <input type="text"/> 대표자명 <input type="text"/> * 전화번호 선택 ▼ - <input type="text"/> - <input type="text"/> 팩스번호 선택 ▼ - <input type="text"/> - <input type="text"/>		
* 회사 (도로명)주소 <input type="text"/>		
회사 (지번)주소 <input type="text"/>		
홈페이지 주소 <input type="text"/>		
계좌번호 --입금-- <input type="text"/> 일대 <input type="text"/>		
결제기간 <input type="text"/> ~ <input type="text"/>		
■ 개인정보 입력		
※ 회원가입 시 개인 공동인증서 혹은 아이핀(IPIN) 등록은 필수입니다.		
* 아이디 <input type="text"/> 중복확인 <input type="button" value="X 4-12자의 영문/숫자 가능, 대 소문자 구분, 공백불가"/>		
* 비밀번호 <input type="password"/> ※ 영문 대소문자, 숫자, 특수문자를 하나 이상 조합하여 8~16자, 공백 불가		
* 가입자명 <input type="text"/> * 비밀번호 재입력 <input type="password"/>		
* 가입자 핸드폰번호 선택 ▼ - <input type="text"/> - <input type="text"/> * 가입자 핸드폰 번호 선택 ▼ - <input type="text"/> - <input type="text"/>		
전화번호 선택 ▼ - <input type="text"/> - <input type="text"/> 팩스번호 선택 ▼ - <input type="text"/> - <input type="text"/>		
가입자 부서 <input type="text"/> 가입자 직위 <input type="text"/>		
가입자 공동인증서 <input type="button" value="인증서선택"/> * 인증서 공유하여 공동인증서를 등록 * 가입자 IPIN <input type="button" value="아이핀선택"/> * 인증서 공유하여 IPIN(IPIN번호)을 등록		
* 가입자 이메일 주소 <input type="text"/> @ <input type="text"/> 직장입력 <input type="text"/>		
* 수신부 호 문의 (이메일(SMS)) <input type="text"/> * 통합정보시스템에서 제공하는 정보를 이메일로 받아보시겠습니까? <input type="radio"/> 예 <input type="radio"/> 아니오 * 통합정보시스템에서 제공하는 정보를 SMS로 받아보시겠습니까? <input type="radio"/> 예 <input type="radio"/> 아니오 회원님께서 문의하신 내용 등을 이메일로 답변을 받아보실 수 있습니다.		
회원가입		취소

I. 회원가입

- 정보 입력 - 기관 정보
 - 기관유형: 컨설팅 지원기관
 - 기업명 등 * 표시된 필수 정보 입력
 - 기 등록된 기관은 기업명 등 기초정보가 자동 출력됨

● 기업정보 입력

기관유형	<input type="radio"/> 지원기관 <input checked="" type="radio"/> 컨설팅 지원기관 <input type="radio"/> 창업팀 위탁기관		
* 사업자등록번호 (혹은 고유번호)	<input type="text"/> - <input type="text"/> - <input type="text"/>	기업정보확인	
* 기업명	<input type="text"/>	* 대표자명	<input type="text"/>
* 전화번호	선택 <input type="text"/> - <input type="text"/> - <input type="text"/>	* 팩스번호	선택 <input type="text"/> - <input type="text"/> - <input type="text"/>
	<input type="text"/>	도로명주소검색	
* 회사 (도로명)주소	<input type="text"/>		
회사 (지번)주소	<input type="text"/>		
홈페이지 주소	<input type="text"/>		
업종	--업종-- <input type="text"/>	업태	<input type="text"/>
계약기간	<input type="text"/> <input type="text"/> ~ <input type="text"/> <input type="text"/>		

I. 회원가입

• 정보 입력 - 기관 정보

– 로그인 아이디와 비밀번호 등
* 표시된 필수 정보 입력

– 가입이 완료되면 가입완료
안내 화면이 출력

– 인증서 또는 IPIN은 둘 중
하나만 등록하여도 이용 가능

● 개인정보 입력

※ 회원가입 시 개인 공동인증서 혹은 아이핀(IPIN) 등록은 필수입니다.

* 아이디	<input type="text"/>	<input type="button" value="중복확인"/>	※ 4~12자리 영문/숫자 가능, 대, 소문자구분, 공백불가	
* 비밀번호	<input type="password"/>		* 비밀번호 재입력	<input type="password"/>
※ 영문 대소문자, 숫자, 특수문자를 하나 이상 포함하여 8~16자, 공백 불가				
* 가입자명	<input type="text"/>	* 가입자 핸드폰번호	선택 ▼	- <input type="text"/> - <input type="text"/>
전화번호	선택 ▼	- <input type="text"/> - <input type="text"/>	* 팩스번호	선택 ▼ - <input type="text"/> - <input type="text"/>
가입자 부서	<input type="text"/>	가입자 직위	<input type="text"/>	
가입자 공동인증서 등록	<input type="button" value="미등록상태"/>		* 가입자 IPIN 등록	<input type="button" value="미등록상태"/>
※ 버튼을 클릭하여 공동인증서를 등록		※ 버튼을 클릭하여 IPIN(GPIN)을 등록		
* 가입자 이메일 주소	<input type="text"/>	@	<input type="text"/>	직접입력 ▼
* 수신여부 동의 (이메일/SMS)	<p>• 통합정보시스템에서 제공하는 정보를 이메일로 받아보시겠습니까? <input checked="" type="radio"/> 예 <input type="radio"/> 아니오</p> <p>• 통합정보시스템에서 제공하는 정보를 SMS로 받아보시겠습니까? <input checked="" type="radio"/> 예 <input type="radio"/> 아니오</p> <p>회원님께서 문의하신 내용 등을 이메일로 답변을 받아보실 수 있습니다.</p>			

회원가입

취소

II. 로그인

- 회원 유형을 “지원기관”으로 선택
 - 입력한 정보로 로그인 후, 인증서 또는 IPIN을 통해 개인 인증 진행
 - 승인이 완료되지 않은 경우 개인인증 완료 후 추가 메시지가 출력됨 (담당자가 승인 이후에 사용 가능)

퀵메뉴 자주찾는 서비스로 빠르게 이동할 수 있습니다.

일자리창출
지원금신청

전문인력지원
지원금신청

사회보험료
신청

일자리창출
실적보고서

사업개발비
실적보고서

인증서
재발급

취약계층고용
비율확인서

e-러닝
수강신청

부정수급
상시제보

로그인 사회적기업 통합정보시스템

일반회원

지원기관

공무원

로그인

로그인 옵션

공동인증서

G-PIN

아이핀

GPKI

인증서등록

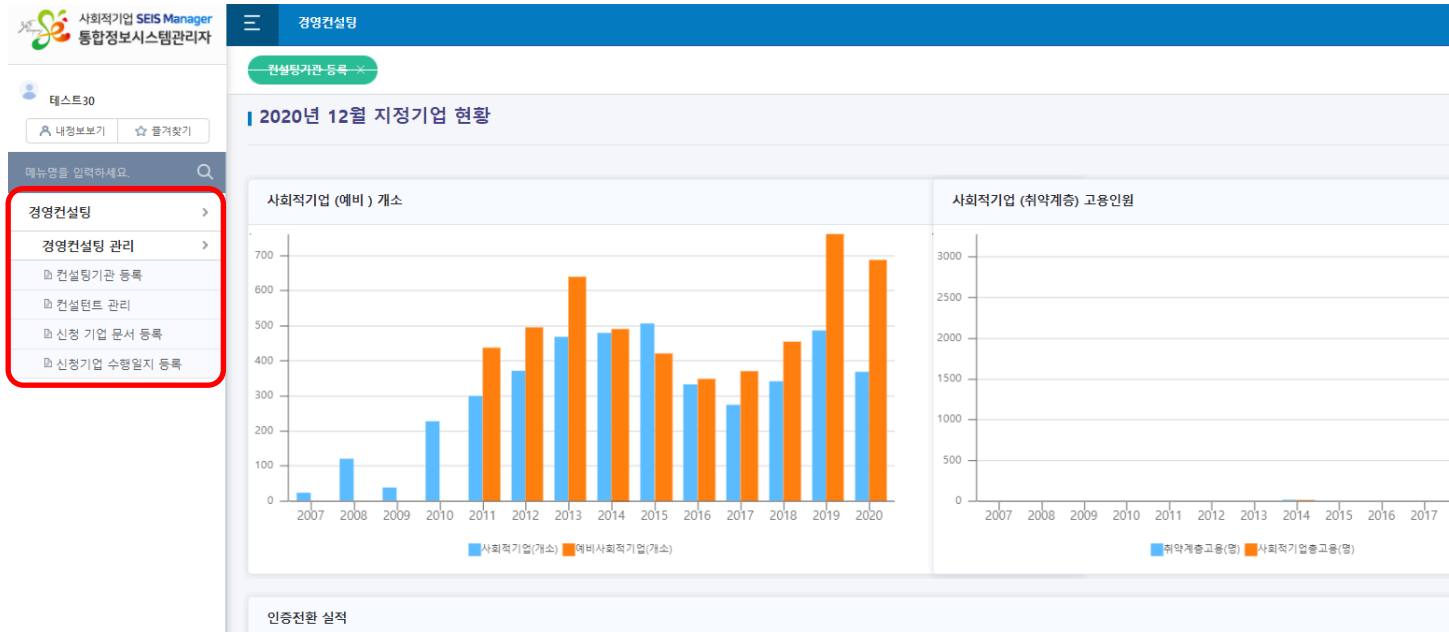
GPKI등록갱신

더보기 +

예비(부처형)	공모마감	예비(지역형)	공모마감	예비(지역형)	공모마감	예비(지역형)
2021-02-01	2021-01-21	2021-01-21	2021-01-14	2021-01-15	2021-01-18	
2021년 02	충청북도 2021년 01차 지정공도	대전광역시 2021년 01차 지정공	전라북도 2021년 01차 지정공도			
공무시장악·2021.01.25	공무시장악·2021.01.14	공무시장악·2021.01.18				

II. 로그인

- 회원 유형을 “지원기관”으로 선택
 - 사용 승인이 완료되면 로그인 및 경영컨설팅 관리 메뉴 이용 가능



III. 컨설팅 기관 등록

- 경영컨설팅 > 전문컨설팅 관리 > 컨설팅기관 등록
 - 등록된 컨설팅 차수와 제목 확인 가능
 - “신청기간 목록”이 출력되지 않을 경우 상단의 “조회” 버튼 클릭 (조회 시 제목, 신청년도, 신청기간 별도의 작성 필요)

테스트30

내정보보기

☆ 즐겨찾기

메뉴영을 입력하세요

경영컨설팅

경영컨설팅 관리

컨설팅기관 등록

컨설팅기관 관리

신청 기업 문서 등록

신청기업 수평일지 등록

컨설팅기관 등록

제목

신청년도

신청기간

Q 조회

신청기간 목록 (총 1건)

번호

신청년도

신청차수

제목

신청시작일

신청종료일

등록여부

1	2016	1	경영컨설팅기관(컨설팅) 등록(2020년 신규등록 포함)	2016-03-07	2016-03-31	미등록
---	------	---	--------------------------------	------------	------------	-----

컨설팅기관 정보

회사명

사업자등록번호

대표자

설립년도

주소

팩스번호

이메일 주소

전화번호

등록요건

사) 테스트 지용센터

1234561234

테스터

년

(13292) 경기도 성남시 수정구 수정로 157 한화생명 7층

02-1111-1112

02-111-1111

사회적 기업관련 컨설팅트 보유 현황

선택

성명

생년월일

연락처

이메일주소

상근/비상근

등급 선정 근거

등급

--	--	--	--	--	--	--	--

재무현황

자산총계(A)

원

자본금(B)

원

자본총계(C)

원

부채총계(D)

원

매출액(E)

원

경상이익(F)

원

경상이익률(F/A)

%

개산하기

부채비율(D/C)

%

개산하기

III. 컨설팅 기관 등록

- 경영컨설팅 > 전문컨설팅 관리 > 컨설팅기관 등록
 - 신청기간 목록에서 “경영컨설팅기관(컨설턴트) 등록(신규등록 포함)” 클릭
 - 가입 시 작성한 기본정보들은 자동으로 출력되며, 나머지 정보 작성
 - (컨설턴트 보유 현황, 실적 등) 우측 상단 “추가” 버튼을 통해 행 삽입

컨설팅기관 정보

회사명

사) 테스트 지원센터

사업자등록번호

1234561234

대표자

테스터

설립년도

년

주소

(13292) 경기도 성남시 수정구 수정로 157 한화생명 7층

등록번호

02-1111-1112

이메일 주소

전화번호

02-111-1111

등록요건

추가

삭제

사회적 기업관련 컨설턴트 보유 현황

선택	성명	생년월일	연락처	이메일주소	상근/비상근	등급	등급 선정 근거
<input type="checkbox"/>		0000-01-01 토					3등급

재무현황

자산총계(A)

원

자본금(B)

원

자본총계(C)

원

부채총계(D)

원

매출액(E)

원

경상이익(F)

원

경상이익률(F/A)

%

계산하기

부채비율(D/C)

%

계산하기

추가

삭제

주요 컨설팅 제공실적(최근3년간 실적)

선택	업체명	기간	주요주제	컨설팅 수량금액	비고
<input type="checkbox"/>					

추가

삭제

사회적 기업 대상 주요 컨설팅 제공실적(최근 3년간 실적)

선택	업체명	기간	주요주제	컨설팅 수량금액	비고
<input type="checkbox"/>					

III.컨설팅 기관 등록

- 경영컨설팅 > 전문컨설팅 관리 > 컨설팅기관 등록
 - 컨설팅 가능분야를 최대 3개까지 설정
 - 신청 공고를 참조하여 구비 서류를 구비한 후 저장
 - 저장 완료 후 “신청기간 목록 > 등록여부”에서 대기 상태로 표시됨

■ 컨설팅 가능분야(기관 기준 : 하단에서 선택하여 분야명을 정확히 선택하고, 기타일 경우만 중복 등록 가능)

전문분야1	전문분야2	전문분야3
<input type="text"/>	<input type="text"/>	<input type="text"/>

■ 제출 서류

4대 사회보험 통합가입내역서(또는 고용보험 가입내역서)*	<input type="text"/>	<input type="button" value="파일선택"/>	<input type="button" value="파일삭제"/>
사업자등록증명원 또는 사업자등록증 사본 1부*	<input type="text"/>	<input type="button" value="파일선택"/>	<input type="button" value="파일삭제"/>
국제 환납증명서와 지방세 완납증명서 각 1부 (1개 파일로 압축해서 업로드)*	<input type="text"/>	<input type="button" value="파일선택"/>	<input type="button" value="파일삭제"/>
컨설팅 기관 실적증명서(최근3년) 및 제반 서류(1개파일로 압축해서 업로드)	<input type="text"/>	<input type="button" value="파일선택"/>	<input type="button" value="파일삭제"/>
제안서*	<input type="text"/>	<input type="button" value="파일선택"/>	<input type="button" value="파일삭제"/>
기관정보 활용 동의서*	<input type="text"/>	<input type="button" value="파일선택"/>	<input type="button" value="파일삭제"/>

■ 반려 사유 목록

순번	반려 사유 등록자	반려 사유 등록일	반려 사유	수정 사항
	수정 사항 등록자	수정 사항 등록일		

IV. 컨설턴트 첨부파일 등록

- 경영컨설팅 > 전문컨설팅 관리 > 컨설턴트 관리
 - “III.컨설팅 기관 등록” 절차를 마친 후 컨설턴트별 첨부파일을 등록하여야 승인 절차가 진행됨 (승인 전 사회적기업이 검색 불가)
 - 컨설턴트별 제출서류를 구비하여 등록 후 저장

컨설턴트 관리

컨설턴트 등록 > 경영컨설팅 관리 > 컨설턴트 관리

컨설턴트 정보: 컨설턴트 성명, 고용방식, 승인상태, 등급

컨설턴트 목록 (후 0건)

번호	소속기관명	컨설턴트 성명	생년월일	컨설턴트 고용방식	컨설턴트 등급	필수 파일 업로드 여부	승인상태

제출 서류

소속기관	성명	생년월일	연락처
이메일주소	고용방식	등급	승인여부
등급상장사유			

제출 서류

경영컨설팅 마크 사할	파일선택	파일상세	PDF 보기
컨설턴트 목록 및 자격 인증서용 사본 각 1부(압축하여1개파일로첨부)	파일선택	파일상세	PDF 보기
경력 및 재직증명서 1부	파일선택	파일상세	PDF 보기
컨설턴트 개별 실적증명서(최근3년) 및 제반서류	파일선택	파일상세	PDF 보기
개인정보 활용 동의서	파일선택	파일상세	PDF 보기

반려 사유 목록

순번	반려 사유 등록자	반려 사유 등록일	반려 사유	수정 사항
	수정 사항 등록자	수정 사항 등록일		

저장

V. 승인심사 진행 후

- 승인심사 후 컨설팅기관 및 컨설턴트 승인 상태 자동 변경
 - 컨설팅기관 및 컨설턴트 정보가 승인되면 사회적기업이 통합정보시스템을 통해 컨설팅기관의 정보와 소속 컨설턴트의 정보 검색 가능

경영컨설팅 기관 안내

컨설팅기관명: [검색창] [조회]

전문분야: [전체] 컨설턴트 수: [전체]

매출액: [전체] SE컨설팅 횟수: [전체]

업력: [전체] 기관소재지: [전체]

경영컨설팅 기관 (총 253건) 5건 적용

순번	컨설팅기관명	대표자명	전문분야1	전문분야2▲	전문분야3	업력	매출액	컨설턴트수	SE컨설팅 횟수
1									
2									
3									
4									
5									

● 기관정보

기관명	K		사업자등록번호		대표자	
전화번호	C	팩스번호		이메일주소		
주소	H					

● 전문분야

전문분야1	전문분야2	전문분야3
호보/마케팅/영업전략		

이동안내

(15200)경기도 성남시 수정구 수정로 137
한국사회적기업진흥원 (7층)
Tel: 031-697-7700 Fax: 031-697-7889

등록 및 시스템 이용 관련 유의사항

- 승인 이후 정보 수정

- 컨설팅기관 및 컨설턴트 승인 기준은 공고 및 사업 운영지침에 의함
- 컨설팅기관 및 컨설턴트의 정보는 승인 상태에선 수정할 수 없음
- 정보 변경 필요 시 진흥원의 사업 담당부서로 요청하여 “반려” 상태로 전환 후 내용 수정 가능(요청처: consulting@ikosea.or.kr)
- 기 등록한 기관이 금년도 지원사업 참가를 계획 중일 경우 입력된 정보를 자체 점검하여 변동사항이 있을 시 현행화 필수

- 시스템 이용 시 유의사항

- 기관계정 **1개당 1개의** 인증서만 등록 가능(추후 등록 인증서 변경 가능)
- 추후 수행일지, 보고서 등록 등 행정 업무를 진행할 인원의 인증서 등록 요망