



사회적기업 취약계층 고용비율 확인서 신청 매뉴얼

목차

1	추진 배경 및 기대 효과	3p
2	발급 기준 및 관련 사항	6p
3	신청 절차 안내	10p
4	취약계층 증빙서류 검토 방법	25p
5	질문과 답변	49p

1

추진 배경 및 기대 효과

3p

1. 추진 배경 ----- 4p
2. 개정 내용 및 기대 효과 ----- 5p

추진 배경

“사회적경제기업 활성화”

- 사회적경제 활성화를 위해 「국가계약법 시행령」 및 「지방계약법 시행령」개정을 통한 사회적경제기업의 1인견적 수의계약 금액 확대(2천만⇒5천만 원) 및 2인 견적 수의계약 금액 1억원으로 확대

* 5천만 원을 초과하는 수의계약의 경우 국가종합전자조달시스템 이용 견적서 제출

- 취약계층 고용을 증대하고 과도한 수의계약 방지 등 건전한 계약제도 운영을 위해 취약계층을 일정비율(30%) 이상 고용한 기업에 한하여 확대 적용

※ 수의계약 금액확대 대상

구분	기존	변경
기업 또는 조합	①여성기업, ②장애인기업	①여성기업, ②장애인기업 ③ 사회적기업 , ④ 사회적협동조합 , ⑤ 자활기업 , ⑥ 마을기업 ※ 기획재정부장관 또는 행정안전부장관이 정하는 취약계층 고용비율(30%)을 충족하는 기업

< 관련법령 등 근거 >

「국가계약법 시행령(제26조, 제30조)」, 「기획재정부 (계약예규) 정부 입찰·계약 집행기준(제10조)」,

「지방계약법 시행령(제25조, 제30조)」, 「지방계약법 시행령 제25조 및 제30조에 따른 기업 및 조합의 취약계층 고용비율에 관한 고시(행정안전부고시 제2018-49호)」,

「지방자치단체 입찰 및 계약집행기준(제5장 수의계약 운영요령 [별표 3])」, 「 사회적경제기업의 수의계약 관련 취약계층 고용률 확인서 발급기준 안내(행정안전부회계제도과-3649, 2018.07.27)」,

< 취약계층 고용비율 확인서 발급기관 >

사회적기업(한국사회적기업진흥원), 사회적협동조합(한국사회적기업진흥원), 자활기업(한국자활복지개발원, 광역자활센터), 마을기업(광역자치단체)

개정 내용 및 기대 효과

1 수의계약 확대

- 「사회적기업 육성법」 제2조제1호에 따른 사회적기업
- 「협동조합 기본법」 제2조제3호에 따른 사회적협동조합
- 「국민기초생활 보장법」 제18조에 따른 자활기업
- 「도시재생 활성화 및 지원에 관한 특별법」 제2조에 따른 마을기업

2 취약계층 고용비율 충족

- 기획재정부장관이 정하는 요건을 충족하는 기업 및 행정안전부장관이 정하여 고시 하는 취약계층 고용비율을 충족하는 기업의 경우에 해당
- * 사회적기업, 사회적협동조합, 자활기업, 마을기업 중 취약계층 **30% 이상** 참여 기업, 「사회적기업 육성법 시행령」 제2조에 따른 취약계층 기준 산정

3 기대 효과

- 사회적경제기업을 통한 물품 구매 증가로 지역경제 활성화
- 사회적경제기업에 대한 사회적 가치 실현 및 일자리 창출을 위한 실효성 제고

2

판단기준 및 관련 사항

6p

- 1. 주요 판단기준 ----- 7p
- 2. 관련 사항 ----- 8p

발급 기준

1 주요 판단기준

● 취약계층 고용비율 확인서 발급기준: [지방자치단체 입찰 및 계약집행기준_행정안전부 예규]에 따름

발급대상	- 취약계층 고용비율이 30%이상인 인증 사회적기업		
취약계층고용비율	- (전체 취약계층근로자/전체 유급근로자) ×100		
유급근로자 인정 기준	- 고용형태와 상관없이 취약계층 고용비율 확인서 발급신청 시점에서 고용보험가입(상시고용) 일수가 180일 이상인 근로자 • 예) 발급신청(2025.06.01.)		
	구 분	고용보험 가입일	고용보험 가입 일수
	유급근로자 인정	2024.12.04.	180
	유급근로자 불인정	2024.12.05.	179
기타	- 취약계층근로자: 고용보험가입(상시고용) 일수가 180일 이상인 취약계층 근로자 * 취약계층 대상: 저소득, 고령자, 장애인, 성매매피해자, 청년·경력단절여성 중 고용촉진장려금 지급대상자, 북한이탈주민, 가정폭력 피해자, 한부모가족법에 의한 보호대상자, 결혼이민자, 갱생보호 대상자, 범죄구조피해자, 기타(1년 이상 장기 실업자, 수형자, 소년원생, 보호관찰청소년, 노숙인, 약물·알코올·도박중독자, 선천성 또는 희귀난치병 치료자, 여성가장, 난민, 자립준비청년, 청소년쉼터 입퇴소 자 등)		
	· 전체 근로자수가 1명인 경우에도 취약계층인 경우 취약계층 고용비율 확인서 발급 가능		

발급 기준

1 주요 판단기준

- **취약계층의 범위** : 사회적기업육성법 시행령 제2조에 따름
- **취약계층의 판단기준** : 사회적기업 인증지침 에 따름
 - * 저소득자, 장기실업자 등 취약계층에 해당되었으나 동 사업장에서 근무하면서 신분이 변동한 경우 취약계층 자격을 상실하더라도 해당 사회적기업에서 퇴직시까지 취약계층으로 인정
 - * 채용당시 취약계층이 아니었으나 취약계층으로 신분이 변동한 경우 신분변동일을 기준으로 취약계층 신분을 인정.
단, 인증 또는 취업당시에는 '저소득' 자가 아니었으나, 해당 사회적기업에 취업한 이후 '저소득자' 가 된 경우는 취약계층으로 인정하지 않음
- **유급근로자 판단기준** : 「근로기준법」 등 현행법과 「지방자치단체 입찰 및 계약집행기준 : (별표 3) 취약계층 고용비율 확인서 발급기준」 상, '유급근로자 기준' 적용
 - * 근로기준법 14조 - 근로자의 개념 : "직업의 종류를 불문하고 사업 또는 사업자의 임금을 목적으로 근로를 제공하는 자"에 해당
- **증명서 유효기간** : 발급일로부터 180일
- **증명서 발급일** : 신청일로부터 15일 이내(공휴일 제외)
 - * 민원처리에 관한 법과 진흥원 「민원사무처리규칙」 준용

관련 사항

2 관련 사항

- 제출 후 취약계층 검증과정에서 기업이 신청한 취약계층 고용비율과 취약계층 고용비율 확인서의 고용비율이 상이 할 수 있음
- 신청 후 검토과정에서 취약계층 근로자가 신청시점과 다를 수 있으니 관련 서류 확인에 유의
- '고용보험체크' 클릭 시 가입 여부는 고용보험시스템을 통한 자동확인 사항으로 근로자 주민등록번호 오기 없이 등록
- 개인정보보호법에 따른 개인정보수집·이용동의서 근로자 모두 등록(유급근로자명부와 동일하게 스캔)
- 모든 첨부 서류는 반드시 PDF파일로 변환 후 등록, 파일 용량 준수(50메가 이하)
- 검토 결과(발급승인, 보완요청 등) 수신 가능한 휴대폰번호, 이메일 등록 및 수신 동의하여야 알림 가능(자동 알림)

3

신청 절차 안내

10p


1. 발급 절차 ----- 11p
2. 신청 화면 안내 ----- 12p

발급 절차


단 계	수행방법	비고
발급신청·접수 (통합사업관리시스템)	◦ 신청서(온라인), 유급 근로자명부(온라인) 및 취약계층 증빙서류 등 ◦ 개인정보 수집·이용 동의서 필수(유급근로자 전체)	신청기업 → 진흥원 (통합사업관리시스템)
↓ ※ 사회적기업 포털(로그인) → 통합사업관리시스템(클릭) → 취약계층고용비율점검신청(클릭) → 확인서신청(클릭)		
신청서 검토 (통합사업관리시스템)	◦ 고용보험 가입여부(서류 검토) ◦ 취약계층 검증(관련 증빙서류 검토)	진흥원 (통합사업관리시스템)
↓ ※ 검토 소요기간: 15일 이내이며, 신청 상황에 따라 연장될 수 있음		
신청 결과 통보 (SMS, 이메일)	◦ SMS, 이메일 결과 통보	진흥원 → 신청기업 (통합사업관리시스템)
↓		
발급 (통합사업관리시스템)	◦ 사회적기업 취약계층 고용비율 확인서 발급 ※ 확인서는 발급일로부터 180일 유효기간을 가짐	신청기업 (통합사업관리시스템)


접속 방법(로그인)

1

 사회적기업 포털

2

 로그인

 회원가입



정책소개

현황·성과

사업신청

소식·자료

고객센터


 

2025년 예비사회적기업 지정 공고 안내

지역형 예비사회적기업 공고 일정

강원 3.14.(금)~4.4.(금) / 설명회 3.21.(금) 13시 @소셜캠퍼스 온 강원

서울 3.21.(금)~4.10.(목) / 설명회 4.3.(목) 14시 @서울사회적경제지원센터



로그인

회원 유형을 선택하세요.


3


기업


개인

4

ID/PW

 아이디

 비밀번호


 사업자등록번호


☒ 아이디 저장 ☒ 비밀번호 저장


로그인


회원가입 | 아이디 찾기 | 비밀번호 찾기


간편인증


 카카오톡


 네이버


 통신사PASS


 드림인증


 국민인증서


 토스

 신한인증서


 페이코


 삼성패스

 뱅크샐러드

 하나인증서

기업공동인증서



 사회적기업 포털


Copyright©Korea Social Enterprise Promotion Agency. All Contents Reserve

공무원/관리자 로그인

로그인 (관리자 로그인-진흥원)

- ① [사회적기업 포털] 접속
www.seis.or.kr
- ② 화면 상단 [로그인] 클릭
- ③ 회원유형 [기업] 선택
- ④ [아이디/비밀번호] 입력 →
[로그인] 클릭

접속 방법(통합사업관리시스템)


사회적기업 포털


[로그아웃](#)
[마이페이지](#)

[정책소개](#)
[현황·성과](#)
[사업신청](#)
[소식·자료](#)
[고객센터](#)


신규 시스템 오류 및 불편사항 접수

각 시스템별 기능 오류 등 불편사항은 아래 접수처로 제출해주시면, 신속히 조치하겠습니다.


접수처 : 로그인 후 통합사업관리시스템 → 시스템관리 > 운영관리 > 운영유지관리개선요청 등록




**통합사업
관리시스템**




소셜클래스




**판로지원
플랫폼**




**협동조합
홍보포털**




**사회적가치지표
(SVI)측정**




증명서 발급



**한국사회적기업
진흥원**



**성장지원센터
대관**



**(예비)사회적기업
도약기
지원사업**

화면 접속 (통합사업관리시스템)

① [통합사업관리시스템] 클릭

접속 방법(화면 경로)

사회적기업 통합사업관리시스템

시스템문의 1661-4006 | 로그인 | 비밀번호 찾기 | 즐겨찾기추가 | 알림 | 설정 | 연장하기

확인서신청 x

확인서신청 > 취약계층고용비용점검 > 취약계층고용비용점검신청 > 확인서신청 **2**

도움말 ?

• 신청년도 전체 • 진행사항 선택

C 초기화 Q 조회

신청 목록 [총 0건]

순번	진행상태	기업명	대표자	발급차수	신청일	발급일	유효기간	발급번호	전체 유급근로자 수	취약계층 근로자 수	취약계층 고용비용
조회된 자료가 존재하지 않습니다.											

3 신규 신청 확인서발급 액셀다운

✓ 발급기준 신청서 유급근로자 명부 취약계층 고용비용

발급기준

대상	- 취약계층 고용비용이 30% 이상인 인증 사회적기업, 사회적협동조합, 마을기업, 자활기업			
취약계층고용비용	- (전체 취약계층근로자/전체 유급근로자) X 100			
근로자 인정 기준	유급근로자 기준	- 고용형태와 상관없이 고용확인서 발급신청 시점에서 고용보험가입(상시고용) 일수가 180일 이상인 근로자 예) 발급신청(2018.07.20)		
		구분	고용보험 가입일	고용보험 가입 일수
		유급근로자 인정	2018.01.21	180
	유급근로자 불인정	2018.01.22	179	
	취약계층 근로자	고용보험가입(상시고용) 일수가 180일 이상인 취약계층근로자		
	취약계층 대상	저소득, 고령자, 장애인, 성매매피해자, 청년, 경력단절여성 중 고용촉진장려금 지급대상자, 북한이탈주민, 가정폭력 피해자, 한부모가족지원법에 의한 보호대상자, 결혼이민자, 경쟁보호 대상자, 범죄구조피해자, 기타		

화면 접속 (확인서 관리)

- ① [취약계층고용비율점검] 클릭
- ② [취약계층고용비율점검신청] → [확인서신청] 클릭
- ③ [신규] 클릭
 - [신규] : 확인서 데이터를 새로 생성하는 버튼
 - [신청] : 진행상태가 [임시서장]인 건에 대하여[신청]상태로 전환
 - [확인서 발급] : 진행상태 '완료'인 건에 대해 확인서 출력 또는 PDF 저장할 수 있는 버튼
 - [엑셀다운] : 현재 화면의 그리드에 보이는 정보 다운로드

화면 안내

발급기준

신청서

유급근로자 명부

취약계층 고용비용

발급기준

대상	- 취약계층 고용비용이 30% 이상인 인증 사회적기업, 사회적협동조합, 마을기업, 자활기업			
취약계층고용비용	- (전체 취약계층근로자/전체 유급근로자) X 100			
근로자 안정 기준	유급근로자 기준	- 고용형태와 상관없이 고용확인서 발급신청 시점에서 고용보험가입(상시고용) 일수가 180일 이상인 근로자 예) 발급신청(2018.07.20)		
		구분	고용보험 가입일	고용보험 가입 일수
		유급근로자 인정	2018.01.21	180
		유급근로자 불인정	2018.01.22	179
	취약계층 근로자	고용보험가입(상시고용) 일수가 180일 이상인 취약계층근로자		
	취약계층 대상	저소득, 고령자, 장애인, 성매매피해자, 청년, 경력단절여성 중 고용촉진장려금 지급대상자, 북한이탈주민, 가정폭력 피해자, 한부모가족지원법에 의한 보호대상자, 결혼이민자, 갱생보호 대상자, 범죄구조피해자, 기타		
기타	전체 근로자수가 1명인 경우에도 취약계층인 경우 확인서 발급 가능			

취약계층의 범위 : 사회적기업육성법 시행령 제2조에 따름

취약계층 판단기준 : 한국사회적기업진흥원 홈페이지 > 공지사항 > 사회적기업 인증 업무지침 > 취약계층의 범위 및 판단기준

이 외 발급절차 등 세부사항 : 한국사회적기업진흥원 홈페이지 > 공지사항 > 확인서 발급기준 안내

확인서 유효기간 : 발급일로부터 180일

발급일 : 신청일로부터 15일 이내

관련 근거

「국가를 당사자로 하는 계약에 관한 법률 시행령」(제32690호, 2022.6.14.) 및 「기획재정부 (계약예규) 정부 입찰-계약 집행기준」(제533호, 2020.12.28.) 개정·시행

「지방자치단체를 당사자로 하는 계약에 관한 법률 시행령」(제32733호, 2022.6.28.) 및 「지방계약법 시행령 제25조 및 제30조에 따른 기업 및 조합의 취약계층 고용비용에 관한 고시」(제2018-49호, 2018.7.24.) 개정·시행

행정안전부 회계제도와-3649(2018.07.27) “사회적경제기업의 수익계약 관련 취약계층 고용을 확인서 발급기준 안내”

신청

임시저장

삭제

확인서발급

화면 안내 (화면 버튼 기능)

- ① [발급기준] 확인 및 [신청서], [유급근로자명부]작성[취약계층 고용비용]확인및제출
- [신청] : [임시저장] 된 건을 신청 상태로 변환 할 수 있는 버튼
- [임시저장] : [신청서], [유급근로자 명부], [검토 및 승인] 탭을 수정 및 저장하는 버튼
- [삭제] : 임시저장인 건에 대해 삭제하는 버튼
- [확인서 발급] : [검토완료] 후 진행상태가 [발급완료]된 건에 대해 발급하는 버튼

신청서(신청서 작성)

발급기준

✓ 신청서

유급근로자 명부

취약계층 고용비용

보완요청

① 확인서 신청 후 검토단계에서 보완사항이 있을때 안내하는 칸입니다.

보완요청

취약계층 고용비용 확인서 신청서

① 작성한 내용은 사실과 같으며, 허위로 기재한 사실이 밝혀질 경우 모든 책임은 신청인 및 신청기관에 있음을 확인합니다.

신청일자(자동생성)

신청인

사용용도

선택

계약

기타

/

중앙부처

광역·기초자치단체

공공기관

결과 수신 휴대폰번호

SMS 수신 동의

결과 수신 이메일

E-MAIL 수신 동의

구비서류

* 사업자등록증 사본

파일첨부

파일다운

파일삭제

PDF 보기

* 사회책임 인증서 사본

파일첨부

파일다운

파일삭제

PDF 보기

* 고용보험 사업장 자격취득자 명부(근로자 고용정보현황조회) 사회적기업 본점+지점

파일첨부

파일다운

파일삭제

PDF 보기

개인정보 수집·이용 동의서(유급근로자 전체) *

개인정보 동의서 서식 다운로드

파일첨부

파일삭제

상태	순번	파일명	확장자	크기	등록일
파일 목록이 존재하지 않습니다.					

신청

임시저장

삭제

확인서발급

신청서 탭 (신청서 작성)

① [신청서] 탭 클릭

② [신청서] 내 입력 정보 확인

* **[신청인]** : 신청자가 작성하는이름

* **[사용용도]** : [행정기관제출용]으
고정값 선택, 확인서 발급 시 보
이는 정보

* **[결과 수신 휴대폰번호], [결과 수
신 이메일]** : 수신 동의한 연락처
로 신청, 보완요청, 발급 등 문자
및 메일 발송

③ **[보완요청]** : 보완요청 사항이 있
는 경우 보이는 칸으로 입력화면
아님

신청서(제출서류 등록)

발급기준

✓ 신청서

유급근로자 명부

취약계층 고용비용

보완요청

① 확인서 신청 후 검토단계에서 보완사항이 있을때 안내하는 칸입니다.

보완요청

취약계층 고용비용 확인서 신청서

① 작성한 내용은 사실과 같으며, 허위로 기재한 사실이 밝혀질 경우 모든 책임은 신청인 및 신청기관에 있음을 확인합니다.

신청일자(자동생성)

신청인

사용용도

선택

계약

기타

/

중앙부처

광역·기초자치단체

공공기관

결과 수신 휴대폰번호

SMS 수신 동의

결과 수신 이메일

E-MAIL 수신 동의

구비서류

* 사업자등록증 사본

파일첨부

파일다운

파일삭제

PDF 보기

* 사회적기업 인증서 사본

파일첨부

파일다운

파일삭제

PDF 보기

* 고용보험 사업장 자격취득자 명부(근로자 고용정보현황조회) 사회적기업 본점+지점

파일첨부

파일다운

파일삭제

PDF 보기

개인정보 수집·이용 동의서(유급근로자 전체) *

개인정보 동의서 서식 다운로드

파일첨부

파일삭제

□

상태

순번

파일명

확장자

크기

등록일

파일 목록이 존재하지 않습니다.

신청

임시저장

삭제

확인서발급

신청서 (제출서류 등록)

① [제출서류] 제출서류 등록

- [사업자등록증 사본] : 최신 자료 제출, 변경된 경우 반영된 서류 첨부(법인명, 사업자등록번호, 법인등록번호, 대표자성명, 소재지)

- [사회적기업 인증서 사본] : 사업 자등록증과 동일한 정보의 서류 제출(대표자 성명, 소재지 등)

※ 사업자등록증, 사회적기업인증서 (기업정보 수정이 있는 경우 사회적기업 인증서 재발급 신청하여 처리 된 후 확인서 신청)

신청서(제출서류 등록)

발급기준

✓ 신청서

유급근로자 명부

취약계층 고용비용

보완요청

① 확인서 신청 후 검토단계에서 보완사항이 있을때 안내하는 칸입니다.

보완요청

취약계층 고용비용 확인서 신청서

① 작성한 내용은 사실과 같으며, 허위로 기재한 사실이 밝혀질 경우 모든 책임은 신청인 및 신청기관에 있음을 확인합니다.

신청일자(자동생성)

신청인

사용용도

선택

☐ 계약 ☐ 기타 / ☐ 중앙부처 ☐ 광역·기초자치단체 ☐ 공공기관

결과 수신 휴대폰번호

☐ SMS 수신 동의

결과 수신 이메일

☐ E-MAIL 수신 동의

구비서류

* 사업자등록증 사본

파일첨부

파일다운

파일삭제

PDF 보기

* 사회적기업 인증서 사본

파일첨부

파일다운

파일삭제

PDF 보기

* 고용보험 사업장 자격취득자 명부(근로자 고용정보현황조회) 사회적기업 본점+지점

파일첨부

파일다운

파일삭제

PDF 보기

개인정보 수집·이용 동의서(유급근로자 전체) *

개인정보 동의서 서식 다운로드

파일첨부

파일삭제

☐

상태

순번

파일명

확장자

크기

등록일

파일 목록이 존재하지 않습니다.

신청

임시저장

삭제

확인서발급

신청서 (제출서류 등록)

② [제출서류] 제출서류 등록

- [고용보험 사업장 자격취득자 명부(본점+지점)] : 고용보험에 가입된 근로자 확인을 위한 서류로 [유급근로자 명부]탭에 작성 및 [개인정보 수집·이용 동의서] 제출
- [개인정보 수집·이용 동의서(유급근로자전체)] : [유급근로자 명부]탭의 제출 인원과 동의서를 동일하게 제출 (사회적기업용 동의서 서식으로 제출(유급근로자 작성 인원 수 맞추어 제출, 동의 여부 모두 V표기))

유급근로자 명부(화면 및 버튼 안내)

발급기준

신청서

유급근로자 명부

취약계층 고용비용

보완요청

① 확인서 신청 후 검토단계에서 보완사항이 있을때 안내하는 칸입니다.

보완요청

유급근로자 인정 기준

고용보험 가입 유급 근로자 (고용보험 미가입 유급근로자는 유급근로자로 미 인정)

고용보험 가입일(취득일)로부터 180일이 경과된 근로자

취약계층 인정 기준

인증지침 준용 (취약계층 관련 서류는 행정기관 발행 기준 입사입 또는 예비자정 및 고용부 인증 당시 서류)

유급근로자 입력 시 유의사항

만 55세 이상 고령자는 자동으로 선택됩니다.(예: 홍길동(저소득자+만55세 이상) → 고령자)

총 근로자 수(고용보험조회)와 유급근로자 수를 맞춰 주시기 바랍니다.

첨부파일은 50MB 이하의 파일만 가능합니다.

유급근로자 명부 [총 0건]

① 주민등록번호는 사회복지사업육성법 제13조의2(고유식별정보의 처리)에 의하여 수집 처리함

고용보험체크

행추가

행삭제

엑셀업로드

순번	* 근로자성명	* 주민등록번호 ↑	* 성별	* 취약계층유형	취약계층 제출서류	유급근로자 해당여부			* 입사일자	유급근로자 해당...	* 주 근로시간	* 월 임금액 (원)	* 고용형태	* 직종
						기업명	취득일자	상실일자		고용보험체크				
1	홍길동	000000-00000000	여 ▼	고령자 ▼		↑ × ↓		2024-05-02	2024-05-02	고용보험체크	15	1,000,000	무기계약직 근로자 ▼	사무직 ▼
2	윤이동	000000-00000000	남 ▼	장애인 ▼		↑ × ↓		2023-04-05	2023-04-05	고용보험체크	40	2,200,000	무기계약직 근로자 ▼	사무직 ▼
3	김상동	000000-00000000	남 ▼	일반인(비취약계층) ▼		↑ × ↓		2020-03-05	2020-03-05	고용보험체크	40	2,200,000	무기계약직 근로자 ▼	사무직 ▼
4	나사동	000000-00000000	여 ▼	일반인(비취약계층) ▼		↑ × ↓		2023-09-13	2023-09-13	고용보험체크	40	2,400,000	무기계약직 근로자 ▼	단순노무직 ▼
5	박사동	000000-00000000	남 ▼	일반인(비취약계층) ▼		↑ × ↓		2023-10-10	2023-10-10	고용보험체크	40	2,500,000	무기계약직 근로자 ▼	판매직 ▼

◆ 유급근로자 해당여부 조회 시 현재일자 기준으로 과거 2년 이내의 상실일 데이터만 조회하도록 되어 있습니다.

신청

임사저장

삭제

확인서발급

유급근로자 명부 (화면 및 버튼 안내)

① [유급근로자 명부] 탭 클릭

② 근로자 인정 기준, 유의사항 안내

③ [유급근로자 명부] : [검토 및 승인] 탭에 동일 내용 확인 가능, 취약계층 수정 시 명부탭에서 수정 후 [저장]클릭

- [고용보험체크] : 유급근로자 해당 여부 영역(기업명, 취득상실일)확인

- [행추가] : 유급근로자 추가 버튼

- [행삭제] : 유급근로자 삭제 버튼

- [엑셀업로드] : 유급근로자를 엑셀로 한번에 추가하는 버튼

19

유급근로자 명부(엑셀 업로드)

유급근로자 명부 (엑셀 업로드)

※ [엑셀 업로드] 방법

- ① [엑셀 업로드] 클릭 → ② 팝업 화면에서 [샘플파일 다운로드] 클릭 → ③ 샘플 양식에 맞추어 작성 → ④ [파일 업로드] 클릭 (작성한 파일 업로드 및 업로드된 내용 확인 및 수정) → ⑤ [일괄 등록] 클릭 → ⑥ [유급근로자 명부] 탭에서 화면에 적용되었는지 확인 → ⑦ [고용보험체크] 버튼 클릭 → ⑧ 취약계층 근로자에 [취약계층 제출서류] 개인별 첨부 (고령자는 첨부X, PDF파일 첨부)

※ 엑셀 파일 등록 시 입력하지 않은 행이 인식되어 오류 나는 경우 해당 행 전체를 엑셀에서 삭제 후 업로드 또는 샘플파일에서 해당 열 제외 재작성

The image illustrates the process of uploading an Excel file for the 'Unpaid Worker List' (유급근로자 명부) through a web application. The process is guided by numbered callouts (1-5) and includes a detailed Excel template.

Step 1: Clicking the '엑셀업로드' (Excel Upload) button in the application interface.

Step 2: Clicking the '샘플파일 다운로드' (Download Sample File) button in the popup window.

Step 3: The application interface showing the '유급근로자 명부' (Unpaid Worker List) section.

Step 4: Clicking the '엑셀파일 업로드' (Upload Excel File) button in the popup window.

Step 5: Clicking the '일괄 등록' (Batch Register) button in the application interface.

Excel Template: The template is an Excel spreadsheet with columns for '순번' (Serial Number), '근로자성명' (Worker Name), '주민등록번호' (Residential Registration Number), '성별' (Gender), '취약계층유형' (Vulnerable Group Type), '입사일' (Start Date), '주 근로시간' (Main Working Hours), '월 임금액 (원)' (Monthly Wage), '고용형태' (Employment Type), and '직종' (Occupation). It includes a list of 1031 types of vulnerable workers and their corresponding codes.

File Explorer: A file explorer window shows the downloaded file '유급근로자_명부_샘플_데이터_1' (Unpaid Worker List - Sample Data 1) with a size of 36KB.

유급근로자 명부(엑셀 업로드)

유급근로자 명부 (엑셀 업로드)

※ [엑셀 업로드] 방법

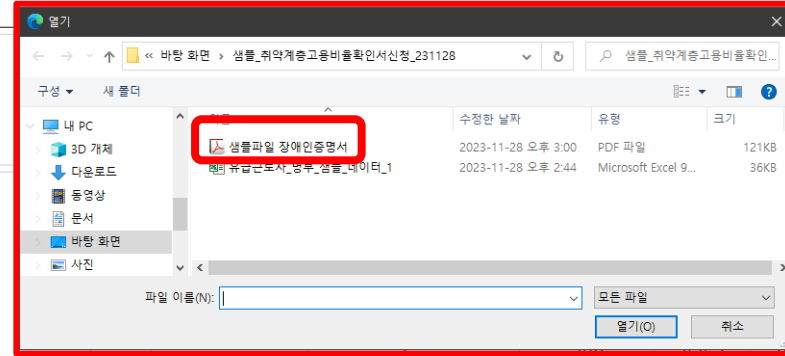
- ① [엑셀 업로드] 클릭 → ② 팝업 화면에서 [샘플파일 다운로드] 클릭 → ③ 샘플 양식에 맞추어 작성 → ④ [파일 업로드] 클릭 (작성한 파일 업로드 및 업로드 된 내용 확인 및 수정) → ⑤ [일괄 등록] 클릭 → ⑥ [유급근로자 명부] 탭에서 화면에 적용되었는지 확인 → ⑦ [고용보험체크] 버튼 클릭 → ⑧ 취약계층 근로자에 [취약계층 제출서류] 개인별 첨부 (고령자는 첨부X, PDF파일 첨부)

※ 엑셀 파일 등록 시 입력하지 않은 행이 인식되어 오류 나는 경우 해당 행 전체를 엑셀에서 삭제 후 업로드 또는 샘플파일에서 해당 열 제외 재작성

유급근로자 명부(엑셀 업로드) - Excel

1, 2, 3, 4행의 내용은 지우지마세요.
5행부터 작성해주세요.

성명	주민등록번호	성별	취약계층 유형	임사일	주 근로시간	월 임금액 (원)	고용형태	직종
홍길동	0234567890000	M	장애회원	1003	20210427	40	1000000	관리자
김순이	9934567899999	F	고령자	1002	20231122	40	2,000,000	전문직
홍길이	4402231354789	M	고령자	1001	20221212	60	3,000,000	사무직
김은이	8802231355555	M	일반인(비취약계층)	1031	20190101	60	3,000,000	전문직



유급근로자 명부 [총 0건] ① 주민등록번호는 사회적기업육성법 제13조의2(고유식별정보의 처리)에 의하여 수집 처리함

순번	□	근로자성명	주민등록번호	성별	취약계층유형	취약계층 제출서류	유급근로자 해당여부				입사일	주 근로시간	월 임금액 (원)	고용형태	직종
							기업명	취득일자	상실일자	고용보험체크					
1	□	홍길동	023456-7890000	남	장애회원	↑ X ↓				고용보험체크	2021-04-27	40	1,000,000	기간제근로자	관리자
2	□	김순이	993456-78999...	여	고령자	↑ X ↓				고용보험체크	2023-11-22	40	2,000,000	무기계약직 근로자	전문직
3	□	홍길이	440223-1354789	남	고령자	↑ X ↓				고용보험체크	2022-12-12	60	3,000,000	정규직	사무직
4	□	김은이	880223-1355555	남	일반인(비취약계층)	↑ X ↓				고용보험체크	2019-01-01	60	3,000,000	정규직	전문직

신청 임시저장 삭제 확인서발급

유급근로자 명부(엑셀 업로드)

유급근로자_명부_샘플_데이터 [호환 모드] - Excel

파일 홈 삽입 페이지 레이아웃 수식 데이터 검토 보기 도움말

클립보드 글꼴 맞춤 표시 형식 스타일 셀 편집

로그인

공유

B1

성명	주민등록번호	성별	취약계층 유형	입사일	주 근로시간	월 임금액 (원)	고용형태	직종
홍길동	1234567890000	M	1003	20210427	40	1000000	1002	1001

성별, 취약계층유형, 고용형태, 직종은 반드시 코드로 입력해주세요. (- 제외하여 입력)

남:M
여:F

1031 : 일반인(비취약계층)
1001 : 저소득자
1002 : 고령자
1003 : 장애인
1004 : 성매매피해자
1005 : 청년/경력단절여성
1006 : 북한이탈주민
1007 : 가정폭력피해자
1008 : 한부모가족보호대상자
1009 : 결혼이민자
1010 : 갱생보호대상자
1011 : 장기실업자
1012 : 범죄구조피해자
1013 : 수형자
1014 : 소년원생
1015 : 보호관찰청소년
1016 : 노숙자
1017 : 약물 등 중독자
1018 : 여성가장
1019 : 선천성 혹은 희귀병 치료자
1020 : 청소년쉼터에 입퇴소한 자
1021 : 난민
1022 : 보호종료아동

1, 2, 3, 4행의 내용은 지우지마세요.
5행부터 작성해주세요.

1001 : 관리자
1002 : 전문직
1003 : 사무직
1004 : 서비스종사자
1005 : 판매직
1006 : 단순노무직
1007 : 농림어업 숙련 종사자
1008 : 기능원 및 관련기능종사자
1009 : 장치/기계조작 및 조립 종사자

1001 : 기간제 근로자
1002 : 무기계약직 근로자
1003 : 정규직

준비 순환 참조

85%

유급근로자 명부 (엑셀 업로드)

② 샘플파일 내 주요사항 안내

- [성명] : 문자 작성
- [주민등록번호] : 숫자만 작성
- [성별] : F(여자) 또는 M(남자) 영어 대문자 작성(한글, 영어 소문자X)
- [취약계층 유형] : 숫자 코드 작성 (고령자이면서 다른 취약계층에 해당하는 경우 고령자 우선됨(만 55세이상)(사회서비스 대상 제외))
- [입사일] : 근로계약서 입사일자 숫자입력(날짜형식X)
- [주 근로시간(시간)] : 숫자 입력
- [월 임금액(원)] : 최근 임금 금액(숫자만 입력, 천 단위 구분 기호X)
- [고용형태] : 기간제, 정규직, 무기직 등 관련 코드 숫자만 입력
- [직종] : 관리자, 사무직 등 관련 코드 숫자만 입력

취약계층 고용비율(검토 과정에서 변동되는 값)

취약계층 고용비율 (비율 확인)

- ① [취약계층 고용비율] 탭은 입력 화면이 아닌 조회 화면으로 검토과정에서 변동되는 값
- ② [취약계층 고용현황] : 기업이 제출한 유급근로자 중 고용보험에 180일 이상 가입된 유급근로자수와 취약계층근로자수, 취약계층고용비율표기

※ '유급근로자 명부' 탭에서 근로자 별 '고용보험체크'를 클릭하더라도 비율이 보이지 않을 수 있으며, 검토 및 발급 후 확인 가능

- ③ [취약계층 고용비율] 탭을 확인 후 [신청] 버튼 클릭

확인서신청

취약계층고용비율점검

취약계층고용비율점검신청

확인서신청

신청년도

전체

진행사항

선택

초기화

조회

신청 목록 [총 0건]

신규

신청

확인서발급

엑셀다운

순번	진행상태	기업명	대표자	발급차수	신청일	발급일	유효기간	발급번호	전체 유급근로자 수	취약계층 근로자 수	취약계층 고용비율
조회된 자료가 존재하지 않습니다.											

발급기준

신청서

유급근로자 명부

취약계층 고용비율

취약계층 고용비율

신청 시점 취약계층 고용비율과 검증후 고용비율이 상이할 수 있습니다.

취약계층 고용현황	전체 유급근로자 수 (명)	취약계층 근로자 수 (명)	취약계층 고용비율 (%)
-----------	----------------	----------------	---------------

신청

임시저장

삭제

확인서발급

취약계층 고용비율(유급근로자 해당 여부 확인)

유급근로자 해당 여부(일자계산기 활용)

- ※ **[유급근로자 해당여부]** : 신청시점 기준 고용보험 180일 이상 지속 가입자 해당
(고용보험 180일 미만 → 유급근로자 미해당)
- ※ **[취약계층 충족여부]** : 신청시점 기준 고용보험 180일 이상 지속 가입자 중 서류 검토 결과 취약계층에 해당하는 경우만 충족
(일반근로자, 취약계층이더라도 고용보험 180일 미만 → 취약계층 미충족)

N 일자계산기

VIEW
이미지
지식in
인플루언서
동영상
쇼핑
>

날짜 계산

기준일 2025년 6월 1일

일수
주수
월수
연월일
디데이카운트

179 일 전 후

2024년 12월 5일

초기화
기념일 저장

일수 계산은 기준일을 1일로 포함하여 계산됩니다.
기념일 저장은 기준일 날짜로 저장됩니다.

- 기준일에 신청일자 입력
* 보완 과정에서 신청일자 이후로 인원 계산하길 원하는 경우
고용보험취득자명부를 재신청일자 기준으로 발급 및 첨부 받아서 일자 계산
- 기준일을 1일로 포함하여 계산하므로 [179]일 입력 및 [전]클릭
- 유급근로자에 해당하는 일자 결과값을 바탕으로 해당여부 및 충족여부 변경

24

4

취약계층 증빙서류 검토 방법

25p

0. 공통	26p
1. 저소득자	27p
2. 고령자	32p
3. 장애인	32p
4. 성매매 피해자	33p
5. 청년경력단절여성 중 고용촉진장려금 지급대상자	34p
6. 북한이탈주민	35p
7. 가정폭력 피해자	35p
8. 한부모가족지원법에 의한 보호대상자	36p
9. 결혼이민자	37p
10. 갱생보호 대상자	38p
11. 범죄구조피해자	39p
12. 기타	40p

취약계층 검토 방법(공통)

※ 취약계층 확인 공통 사항

- * 저소득자, 장기실업자 등 취약계층에 해당되었으나 동 사업장에서 근무하면서 신분이 변동한 경우 취약계층 자격을 상실하더라도 해당 사회적기업에서 퇴직시까지 취약계층으로 인정
- * 채용당시 취약계층이 아니었으나 취약계층으로 신분이 변동한 경우 신분변동일을 기준으로 취약계층신분을 인정.
단, 인증 또는 취업당시에는 '저소득' 자가 아니었으나, 해당 사회적기업에 취업하거나 사회적기업으로 인증 받은 이후 '저소득자' 가 된 경우는 취약계층으로 인정하지 아니함
예시) 일반근로자로 ' 18.5.1 고용된 자가 ' 18.7.15 고령자가 된 경우 ' 18.7.15 부터 취약계층으로 인정

증빙

· 일자리창출사업 승인 공문

- * 신청기업과 일치 여부 확인
- * 일자리창출사업으로 승인된 공문인지 확인(타 지원사업X)
- * 근로자 성명 확인
- * 취약계층으로 승인된 근로자인지 확인(일반, 전문인력X)

취약계층 검토 방법(저소득자)

제1호. 저소득자(가구 월평균소득이 전국 가구 월평균소득의 100분의 60 이하인 자)

증빙1 · 수급자 증명서

- 수급자 증명서의 경우 발급 일자 확인(입사 및 예비·인증 당시 발급한 서류 인정)

■ 국민기초생활 보장법 시행규칙 [별지 제3호의2서식] <개정 2015.4.20>

제 호

수급자 증명서

1. 성명: (생년월일:)

2. 세대주 성명(시설명): (세대주와의 관계:)

3. 주소(소재지):

4. 수급자 구분:

<input type="checkbox"/> 생계급여 일반수급자	<input type="checkbox"/> 생계급여 조건부 수급자	<input type="checkbox"/> 의료급여 수급자
<input type="checkbox"/> 주거급여 수급자	<input type="checkbox"/> 교육급여 수급자	<input type="checkbox"/> 보장시설 수급자

5. 제출용도:
(용 도)
(제출처)

「국민기초생활 보장법」 제40조에 따라 위와 같이 「국민기초생활 보장법」 제2조제2호에 따른 수급자임을 증명합니다.

년 월 일

특별자치시장·특별자치도지사·시장·군수·구청장·교육감 직인

* 근로자 성명 확인

* 발급 일자 확인
(입사당시 발급 서류가 아닌 경우 사회보장급여 통지서 제출)

취약계층 검토 방법(저소득자)

제1호. 저소득자(가구 월평균소득이 전국 가구 월평균소득의 100분의 60 이하인 자)

증빙2

· 사회보장급여 통지서

[별지 제6호서식] <개정 2019.7.1> [1면]

사회보장급여 [] 결정(적합) [] 결정(대상 제외) 통지서				
성명	생년월일	전화번호		
주소		휴대전화		
신청내용	신청구분	급여·서비스내용		
비고				
본인	생년월일	보장구분	보장금액	급여개시일
		기초의료급여	-	0000.00.00. ~ 0000.00.00.
자녀			-	-
			-	-
			-	-

☒ 변경·정지·중지·상설

일자	년월일	내용	
사유	변경	<input type="checkbox"/> 소득·재산·입대재학·근로능력 변동 <input type="checkbox"/> 가구원의 사망·출생·현직입대·교정시설 수용 등의 가구원 변동 <input type="checkbox"/> 가구원의 전·출입 등 거주지 변동 등 <input type="checkbox"/> 기타()	
	정지	<input type="checkbox"/> 금고 이상의 형을 선고받고 「형의 집행 및 수용자의 처우에 관한 법률」 제 46조 제 1항 또는 「치료감호법」 제 46조 제 1항에 수용 중인 경우 <input type="checkbox"/> 행정불복이나 소송 등의 사유로 사정할 필요로 인정되는 경우 <input type="checkbox"/> 해외체류기간 90일 이상 지속된 경우(가외출입, 장애인연금의 경우 60일 이상) <input type="checkbox"/> 거주불행으로 등록된 경우(실제 거주지를 알 수 없는 경우에는 제외) <input type="checkbox"/> 보장기관의 자료제출 요구 거부·기피하거나 거짓 자료를 제출한 경우 <input type="checkbox"/> 기타()	
		중지	2015년 07월 17일부터 <input type="checkbox"/> 소득인정액이 선정기준 초과 <input type="checkbox"/> 보장시설입소·교정시설 수용 등 주거실태의 변동 <input type="checkbox"/> 최근 6개월간 통산 90일초과 해외체류(장애인활동지원수급자의 경우 해외체류기간 60일 이상, 유학박사의 경우 해외체류기간 31일 이상) <input type="checkbox"/> 보호대상자의 급여 중지 요령 <input type="checkbox"/> 보장기관 등의 자료제출 요구 및 조사를 거부·기피·명백하거나 거짓 자료를 제출한 경우 <input type="checkbox"/> 장애인활동지원수급자가 의료기관에 20일을 초과하여 입원중인 경우 <input type="checkbox"/> 다른 법령에 의하여 활동지원급여와 유사한 급여를 받는 경우 <input type="checkbox"/> 지급받은 금액을 파출도로 사용하여 3개월 이상 월차입을 연체 <input type="checkbox"/> 기타(사업(자격)종료)
			상설

[별지 제6호서식] <개정 2019.7.1> [2면]

비고 ※ 처리기한 경과사유 중

1. 사회보장급여 신청(변경) 등에 대하여 심의한 결과 위와 같이 결정되었음을 통보하여 드리며, 상당한 사유 없이 이의신청을 할 수 없습니다.

2. 위 결정사항에 대하여 이의가 있는 경우 다음과 같은 절차에 따라 이의신청을 할 수 있습니다.

1) 기초생활보장 : 통보를 받은 날로부터 90일 이내 해당 보장기관을 거쳐 시·도지사(특별자치시장·특별자치도지사 및 시·도교육감의 결정에 대해 이의가 있는 경우에는 특별자치시장·특별자치도지사 및 시·도교육감을 포함)에게, 시·도지사 또는 시·도교육감의 결정에 대해 이의가 있는 경우에는 통보를 통지받은 날로부터 90일 이내에 보건복지부장관, 국토교통부장관 또는 교육부장관에게 서면 또는 구두로 신청

2) 연후모가득, 장애인복지, 장애인활동지원, 영유아보육, 유아학비 : 결정 통지받은 날로부터 90일 이내 서면으로 특별자치시장·특별자치도지사·시장·군수·구청장에게 신청

3) 장애인연금 : 통보 받은 날로부터 90일 이내, 정당한 사유로 인하여 이의신청을 할 수 없음을 증명할 때에는 그 사유가 소멸한 때부터 60일 이내) 서면으로 특별자치시장·특별자치도지사·시장·군수·구청장 또는 국민연금공단에게 신청

4) 기초연금 : 결정이 있음을 안날로부터 90일 이내(단, 정당한 사유로 인하여 이의신청을 할 수 없음을 증명할 때에는 그 사유가 소멸한 때부터 60일 이내) 서면으로 특별자치시장·특별자치도지사·시장·군수·구청장 또는 국민연금공단에게 신청

5) 사회서비스 이용권(바우처) : 결정 통지받은 날로부터 60일 이내 서면으로 특별자치시장·특별자치도지사·시장·군수·구청장에게 신청

6) 차상위계층 확인 : 시장·군수·구청장의 결정에 대해 이의가 있는 경우에는 통보를 통지받은 날로부터 60일 이내 해당 시장·군수·구청장을 거쳐 시·도지사에게, 특별자치시장·특별자치도지사·시·도지사의 결정에 대해 이의가 있는 경우에는 통보를 통지받은 날로부터 60일 이내에 보건복지부장관에게 구두 또는 서면으로 신청

7) 다른 법률에 규정되어 있는 경우 「민원처리법」 제35조에 의해 통보를 통보받은 날로부터 60일 이내 처분청에 이의신청을 할 수 있습니다.

3. 위 결정사항에 대해서 이의신청하는 별도로 결정이 있음을 안날로부터 90일 이내(결정이 있었던 날부터 180일 이내) 특별자치시장·특별자치도지사·시·도지사 소속 행정심판위원회에 서면으로 행정심판을 제기할 수 있습니다.

4. 수급기간 중 인적사항 등 소득·재산 변동, 지급받지 사유의 소멸 등 변동사항 발생 시 시·군·구(읍·면·동)에 신고하지가 바랍니다.

년 월 일

도 시장

사회복지기업진흥원

* 근로자 성명 확인
* 보장급여 기간 내 사회적기업 입사일이 있는지 확인

취약계층 검토 방법(저소득자)

제1호. 저소득자(가구 월평균소득이 전국 가구 월평균소득의 100분의 60 이하인 자)

증빙3 · 주민등록등본 + 등본에 있는 모든 자((소득금액증명+근로소득원천징수영수증 등) + 고용보험 자격이력내역(일용포함))

- ① [등본] : 세대구성 사유 및 일자, 발생일, 변동사유, 세대주와의 관계가 보이도록 출력하여 제출
 - * 주소변동(이동한 가족의 초본+이동없는 가족의 등본+가족관계증명서(형제 등 구성원 확인))

* 근로자 및 가구원 관계 및 개별 신고일 확인하여 입사(또는 인증)전 6개월간 같이 거주한 가구원 수 기준 소득 계산 (이사 등으로 주소 변동 있는 인원 초본 추가 보완)

주민등록표 (등본)

취약계층 검토 방법(저소득자)

제1호. 저소득자(가구 월평균소득이 전국 가구 월평균소득의 100분의 60 이하인 자)

증빙3 · 주민등록등본 + 등본에 있는 모든 자((소득금액증명+근로소득원천징수영수증 등) + 고용보험 자격이력내역(일용포함))

② [소득금액증명] + [근로소득원천징수영수증] : 등본에 기재된 가구원 모두 제출(사회적기업 입사 전 6개월 간 월평균소득 확인, 단순 동거인 제외)

* [소득금액증명 확인 기준] : 근로소득 → 수입금액(지급받은 총액), 사업소득 → 소득금액(총 수입금액에서 필요경비 차감액)

* [본인소득내역 확인] 소득금액증명 발급 불가한 최근 소득 (최근 연도 2024년 이후 조회)

▷ 경로 : [국세청홈텍스→지급명세서·자료제출·공익법인→(일용·간이·용역)소득자료 제출→(일용·간이·용역) 본인 소득내역 확인 및 근로부인 신청]에서 본인 소득 총액 및 월별내역 조회 전체화면 캡처

* 최근 소득 중 홈텍스 조회 불가한 월은 해당기간 근로한 사업장에 요청하여 원천징수영수증 구비(서류 확인 중 급여명세서, 임금대장(직인), 이체확인내역 등 추가 요청 할 수 있음)

* 소득이 없는 경우 [사실증명] 또는 입사 전 연도부터 현재 사업장 근로기간을 포함한 [소득금액증명] 제출

▷ 경로 : [국세청홈텍스 → 국세증명사업자등록세금관련신청/신고 → 사실확인 후 발급 증명 → 신고사실없음(사실증명)]

③ [고용보험 자격이력내역(일용포함)] : 등본에 기재된 인원 모두 제출

주민등록표 (등본)

+

소득금액증명+근로소득원천징수영수증

(소득금액증명 조회되지 않는 최근 연도의 경우) 본인소득내역확인 화면

+

고용보험 자격이력내역서(일용포함)

취약계층 검토 방법(저소득자)

제1호. 저소득자(가구 월평균소득이 전국 가구 월평균소득의 100분의 60 이하인 자)

▶ 전국 가구 월평균소득: 통계청에서 공표하는 '가구원수별 가구당 월평균 가계수지'에 공표된 '직전년도 3/4분기'의 월 평균 소득

[저소득자 기준: 전국 가구 월평균 소득의 100분의 60이하]

[단위: 원]

가구원수	2006	2007	2008	2009	2010	2011	2012	2013	2014
1인	693,201	804,294	827,276	769,048	851,994	863,336	936,909	918,850	971,829
2인	1,287,859	1,396,156	1,449,387	1,452,657	1,511,991	1,603,685	1,704,470	1,830,250	1,912,919
3인	1,862,940	1,969,319	2,108,077	2,077,525	2,225,379	2,385,630	2,539,879	2,628,447	2,713,692
4인	2,088,667	2,280,311	2,403,657	2,366,367	2,517,348	2,749,099	2,937,952	2,994,801	3,065,884
5인 이상	2,244,481	2,395,613	2,540,647	2,585,637	2,826,444	2,856,503	2,976,492	3,018,893	3,311,600

[단위: 원]

가구원수	2015	2016	2017	2018	2019	2020	2021	2022	2023	2024
1인	1,029,487	1,043,277	1,006,626	1,053,954	1,132,674	1,433,656	1,594,629	1,718,386	1,669,741	1,764,623
2인	1,904,979	1,885,918	1,987,399	1,974,900	2,054,841	2,235,550	2,512,597	2,629,363	2,760,708	2,877,831
3인	2,771,118	2,834,764	2,913,278	3,086,764	3,153,183	3,415,986	3,716,509	3,834,291	3,935,712	4,421,164
4인	3,152,582	3,213,756	3,286,477	3,486,185	3,602,555	4,089,882	4,267,303	4,336,102	4,773,869	4,899,391
5인 이상	3,233,056	3,268,902	3,236,883	3,669,790	3,863,369	3,992,680	4,330,945	4,606,819	5,337,598	5,520,451

취약계층 검토 방법(고령자, 장애인)

제2호. 고령자(만 55세 이상인 자)

증빙

- 없음(시스템 자동 확인_주민등록번호 앞자리 계산)

제3호. 장애인(신체 또는 정신상의 장애로 장기간에 걸쳐 직업생활에 상당한 제약을 받는 자)

증빙

- 복지카드, 장애인증명서, 상이군경회원증, 장애인단서(전문의) 중 1개 서류

- “국가유공자증” 내 보훈번호 21(전상), 23(공상)만 상이군경회원 대상

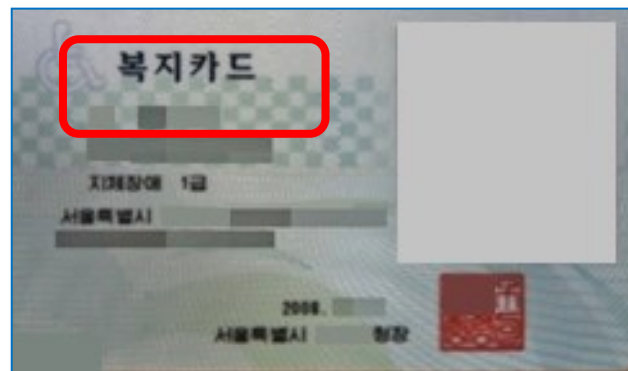
장애인증명서

성명	주민등록번호		주민등록번호 뒷자리
주소	보훈번호		
주장애	주장애	부장애	
장애등급	장애등급	장애등급	
등록일자	등록일자	등록번호	
용도			
제출처			

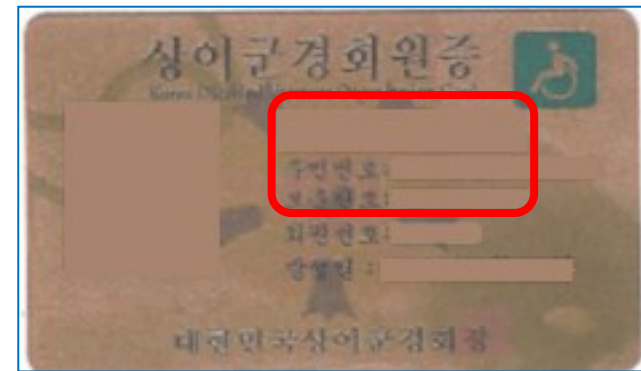
위 사람은 「장애인복지법」 제2조에 따른 장애인임을 증명합니다.

년 월 일

특별자치시장·특별자치도지사·시장·군수·구청장 직인



* 근로자 성명, 생년월일 확인



* 근로자 성명, 생년월일, 보훈번호(21, 23) 확인

취약계층 검토 방법(성매매 피해자)

제4호. 성매매 피해자

증빙

· 성매매피해여성 쉼터, 보호시설 이용자 또는 상담 및 심리치료기관 등의 확인서

▶ 성매매 피해자 :

- 위계, 위력 그 밖에 이에 준하는 방법으로 성매매를 강요당한 자
- 업무·고용·교육·의료·관공 등으로 인하여 보호 또는 감독하는 자에 의하여 「마약류 관리에 관한 법률」 제2조의 규정에 의한 마약, 향정신성의약품 또는 대마에 중독되어 성매매를 한 자
- 청소년, 사물을 변별하거나 의사를 결정할 능력이 없거나 미약한 자 또는 대통령이 정하는 중대한 장애가 있는 자로서 성매매를 하도록 알선·유인된 자
- 성매매 목적의 인신매매를 당한 자

취약계층 검토 방법(청년경력단절여성 중 고용촉진장려금 지급대상자)

제5호. 청년경력단절여성 중 고용촉진장려금 지급대상자

- ▶ 고용촉진장려금 지급대상자 : 고용보험법 시행령 제26조 제1항 및 고용창출장려금·고용안정장려금의 신청 및 지급에 관한 규정(고용노동부 고시 참조)에 따른 고용촉진장려금 지급대상자
- ▶ 청년: 15세 이상 **29세 이하인** 자(청년고용촉진 특별법 제2조제1호 및 같은 법 시행령 제2조)
- ▶ 경력단절여성 등: 혼인·임신·출산·육아와 가족구성원의 돌봄 등을 이유로 경제활동을 중단하였거나 경제활동을 한 적이 없는 여성 중에서 취업을 희망하는 여성(경력단절여성 등의 경제활동 촉진법 제2조)

증빙1 · 국민취업지원제도 참여확인서 + 국민취업지원제도 사이트 내 1요건심사형 캡처 화면 (중위소득의 100의 60이하) (21년부터 국민취업지원제도 시행중)

* 대상자 제외: 국민취업지원제도참여자 중 Ⅰ유형 청년특례(중위소득120%이하)_가구단위의 월평균 총소득이 기준 중위소득의 100의 60을 초과하는 자 및 Ⅱ유형의 청년유형 제외
(국민취업지원제도 사이트 내 1요건심사형 캡처 화면 또는 지원제도 컨설팅기관에 참여자정보 시스템 캡처 요청하여 첨부_중위소득확인)

※ 구 확인 서류(청년경단년 중 고용촉진장려금 지급대상자) : 2017년 하반기 입사자 - 취업성공패키지 참여 확인서(1유형), 2017년 상반기까지 입사자 - 취업성공패키지 참여 확인서(1,2유형)

· **직업교육훈련프로그램**(여성새로일하기센터-고용노동부 및 여성가족부 지정-수료증, 입사당시 **만35세 이상**_2024년부터 새로 확인하는 취약계층부터 적용, 기존 만40세에서 변경)

부산
(가칭)

제목: 도시지역첨성산 일대개발지구 확충을 위한 토지

1. 국 시의 무관한 사항을 기입함.

2. 국 시에서 제출한 도시지역첨성산 일대개발지구(상장)의 확충을
해당부처에 대해 지도교통통신, 지상 지역개발과로부터
받은 결과를 아래와 같이 열거함.

대상지	확인 결과
상 평	주변지역적으로 • 확충(변경)
확적지점대상지 여부	건거 고용안전정보망 조력 - 위생안전정보망 3년차 참여자

가. 해당 총 고공측정지점 지상대상지

□ 주상지역적으로 한 사람으로 고공측정지점과 연결되는 '확충대상지역'의 1단계
를 시작하여 2단계 또는 3단계로 개발하여 도시 지역 또는 30개년 이상 시정

나. 지역적/지역 내 역점 고공측정지점인 지역개발(개발/개발/개발)을 운영
하는 '확충대상지역'에 대한 고공측정지점 프로젝트를 이루는 사람으로서 한 40여
이상인 사람(한, 한 40여 미만이라도 2가구의 소속연속하여 최저 생계비
100원 130 이하인 사람을 포함함). 물.

주요부	사실상개발	개발/개발
철도지		
도시 및 개발/개발	중부	
주		/
전국/전국	핵심도시	/대중/대중

또는

국민취업지원제도 참여 확인서	
국민취업지원제도 참여 확인서	
성명	
신청일자	
주소	
종료사유	전행
전체 진행기간	
취업활동계획수립일	
소속기관	
위와 같이 국민취업지원제도 참여 내용을 확인합니다.	
<div> <div>년</div> <div>월</div> <div>일</div> </div>	
<div> <div>지방고용노동청</div> </div>	

회원정보						
이름			생년월일	- -		
휴대전화번호	010-	-	이메일			
주소	{ }					

취업지원서비스 참여 신청 현황

사업명	참여유형	서비스기간	진행 상태	신청 상태	신청일	면접도 조사
2021	1유형(요건심사형)	2021-02-01 - 2022-02-01	취업	수급자격 인정	2021-01-01	비대성자 ①


취업활동계획(IAP) 수립 현황

Q 취업활동계획 내용 보기

IAP번호	A	취업지원서비스기간	2021-02-01 - 2022-02-01
취업활동계획 수립일	2021- -	참여유형	1유형(요건심사형)
관할 고용센터	고용센터	담당자	
운영기관	고용센터	성명서(면역제)	{ - - - }

또는

제 2015-087 호



수 료 증

성 명 필 일 :


출 생 연월일 :

출 원 기관 (시진) :

위 사람은 장기 직업교육훈련 과정을 수료하였으
므로 이 증명서를 수여합니다.

년 월 일

여성새로일하기센터장



또는

[illegible]

(한시발급)

일자리창출사업 승인 공문

국민취업지원제도 참여 확인서 + 국민취업지원제도 사이트 내 참여 정보 캡처 화면

(여성새로일하기센터) **직업교육훈련 수료증**(만35세이상)
직업교육훈련 2개월 이상 + **구직등록 또는 실업기간 3개월 이상**

특별고용촉진장려금지원을위한
구직등록증확인서

취약계층 검토 방법(북한이탈주민, 가족폭력 피해자)

제6호. 북한이탈주민

증빙

· 북한이탈주민 등록확인서

▶ 북한이탈주민 : 북한에 주소, 직계가족, 배우자, 직장 등을 두고 있는 사람으로서 북한을 벗어난 후 외국 국적을 취득하지 아니한 자(보호대상자)

- 발급처: 민원24(www.minwon.go.kr) 혹은 방문신청(각 시군구, 통일부, 각 시도)
- 발급절차: 민원안내 ⇒ 분야별민원; 해외남북교류; 새터민지원 ⇒ 북한이탈주민등록 확인서 발급 신청 ⇒ 민원 신청하기 ⇒ 공인인증서 확인 후 문서출력

* 근로자 성명, 생년월일 확인

북한이탈주민등록확인서

성명	성명
생년월일	생년월일

상기인은 북한이탈주민의 보호 및 정착지원에 관한 법률 제8조의 규정에 따라 북한이탈주민으로 등록된 자임을 확인합니다.

통일부장관 ☐

제7호. 가정폭력 피해자

증빙

· 가정폭력피해보호시설(60여개) 입소 확인서, 상담 확인증

- ▶ 가정폭력 피해자 정의:
- 가정구성원 사이의 신체적, 정신적 또는 재산상 피해를 수반하는 행위로 인하여 직접적으로 피해를 입은 자

취약계층 검토 방법(한부모가족지원법에 의한 보호대상자)

제8호. 한부모가족지원법에 의한 보호대상자

증빙 · 한부모가족 증명서

▶ 한부모가족지원법에 의한 보호대상자 :
여성가족부장관이 매년 보호대상자의 최저생계비·소득수준 및 재산 정도 등을 고려하여 보호의 종류별로 정하는 기준에 해당하는 한부모가족

* 근로자 성명, 생년월일 확인

문서확인번호

한부모가족지원법 시행규칙 [별지 제2호서식]

한부모가족증명서

1. 성명: (생년월일:)

2. 세대주 성명(시설명): (세대주와의 관계:)

3.

4. 제출응도: (용 도) (제출처)

5. 선정일자:

「한부모가족지원법 시행규칙」 제3조의3에 따라 위와 같이 「한부모가족지원법」 제5조에 따른 한부모가족 지원대상자임을 증명합니다.

년 월 일

경기도

서삼장인

한부모가족지원법
한부모가족지원법
한부모가족지원법

◆본 증명서는 인터넷으로 발급되었으며, 정부24(gov.kr)의 인터넷발급문서전위확인 메뉴를 통해 위·변조 여부를 확인할 수 있습니다. (발급일로부터 90일까지) 또한 문서화단의 바코드로도 전위확인(정부24 앱 또는 스캐너를 문서확인프로그램)을 하실 수 있습니다.

취약계층 검토 방법(결혼이민자)

제9호. 결혼이민자(대한민국 국민과 혼인한 적이 있거나 혼인관계에 있는 재한 외국인)

증빙1

· 국적 취득자: 가족관계등록부의 **기본증명서(상세_취득전 국적)+혼인관계증명서 또는 가족관계증명서**

증빙2

· 국적 미취득 자: 외국인등록 사실증명(결혼 이민) 또는 **외국인등록증(F-2, F-5, F-6)**

국적 취득자

기본증명서(상세)

***국적 확인**

+

혼인관계증명서(일반)

***혼인 관계 확인**

기본증명서(상세)

혼인관계증명서

국적 미취득자

외국인등록 사실증명 (CERTIFICATE OF ALIEN REGISTRATION)

* 영주 자격 확인

외국인등록증

외국인등록 사실증명

외국인등록증

제10호. 갱생보호 대상자

· 한국법무보호복지공단, 갯생보호법인이 지원하였다는 확인서

▶ **갱생보호 대상자**: 형사처분 또는 보호처분을 받은 사람으로서 자립갱생을 위한 숙식 제공, 여비 지급, 생업도구와 생업조정 금품의 지급 또는 대여, 직업훈련 및 취업알선 등 보호의 필요성이 인정되는 사람

*** 근로자 성명, 생년월일 확인**

* 기관 제출용

*** 관련 기관 확인**

취약계층 검토 방법(범죄구조피해자)

제11호. 범죄구조피해자

증빙

· 범죄피해자보호법 시행규칙 별지 15호 서식(결정통지서), 가족관계 증명서

▶ 범죄구조피해자 :

• 제3조(정의)

① 이 법에서 사용하는 용어의 뜻은 다음과 같다.

1. "범죄피해자"란 타인의 범죄행위로 피해를 당한 사람과 그 배우자(사실상의 혼인관계를 포함한다), 직계친족 및 형제자매를 말한다.
2. "범죄피해자 보호. 지원"이란 범죄피해자의 손실 복구, 정당한 권리 행사 및 복지 증진에 기여하는 행위를 말한다.
다만, 수사. 변호 또는 재판에 부당한 영향을 미치는 행위는 포함되지 아니한다.
3. "범죄피해자 지원법인"이란 범죄피해자 보호. 지원을 주된 목적으로 설립된 비영리 법인을 말한다.
4. "구조대상 범죄피해"란 대한민국의 영역 안에서 또는 대한민국의 영역 밖에 있는 대한민국의 선박이나 항공기 안에서 행하여진 사람의 생명 또는 신체를 해치는 죄에 해당하는 행위(「형법」 제9조, 제10조제1항, 제12조, 제22조제1항에 따라 처벌되지 아니하는 행위를 포함하며, 같은 법 제20조 또는 제21조제1항에 따라 처벌되지 아니하는 행위 및 과실에 의한 행위는 제외한다)로 인하여 사망하거나 장해 또는 중상해를 입은 것을 말한다.
5. "장해"란 범죄행위로 입은 부상이나 질병이 치료(그 증상이 고정된 때를 포함한다)된 후에 남은 신체의 장해로서 대통령령으로 정하는 경우를 말한다.
6. "중상해"란 범죄행위로 인하여 신체나 그 생리적 기능에 손상을 입은 것으로서 대통령령으로 정하는 경우를 말한다.

② 제1항 제1호에 해당하는 사람 외에 범죄피해 방지 및 범죄피해자 구조 활동으로 피해를 당한 사람도 범죄 피해자로 본다.

• 제16조(구조금의 지급요건) 국가는 구조대상 범죄피해를 받은 사람(이하 "구조피해자"라 한다)이 다음 각 호의 어느 하나에 해당하면 구조피해자 또는 그 유족에게 범죄피해 구조금(이하 "구조금"이라 한다)을 지급한다.

■ 범죄피해자 보호법 시행규칙 [별지 제15호서식] <개정 2015.10.2>

결정통지서	
신청인	성명 주소
년 월 일 귀하가 신청한 사건에 대하여 아래와 같이 결정하였으므로 통지합니다.	
결정일시	년 월 일
결정주문	[] 구조금 지급신청을 기각한다. [] 구조금을 지급하지 아니한다. [] 구조금 원을 지급한다.
이유	
년 월 일	
00지방경찰청 범죄피해구조심의회 위원장 직인	

취약계층 검토 방법(기타)

제12호. 기타

증빙 · 구분 별 증빙 상이

페이지	기타 항목(11종)		증빙
55p	가.	1년 이상 장기 실업자	고용노동부 워크넷 등에 구직등록을 한 기록과 구직등록일로부터 1년간 고용보험 피보험자격 이력내역 조회 비교하여 취득이력이 없는 경우에 해당
56p	나.	수형자 (출소 후 6월이 경과되지 아니한 자)	교정시설(교도소, 구치소)에서 발급한 수용확인서(노역유치자 제외)
-	다.	소년원생 (퇴원 후 6월이 경과되지 아니 한 자)	소년원에서 발급한 수용확인서
-	라.	보호관찰 청소년	보호관찰 중인 기관에서 발급한 확인서
57p	마.	노숙인	관련시설(노숙인 쉼터, 상담보호센터 등)에서 받은 추천서
-	바.	약물·알코올·도박중독자	관계기관 사실확인서
58p	사.	선천성 또는 희귀난치병 치료자	관계기관 사실확인서(질병관리본부·국민건강보험공단 희귀난치성 질환목록확인)
59p	아.	여성가장 (여성실업자 중 가족부양책임이 있는 자)	- 본인과 배우자 였던 자 의 직계존비속(60세 이상 또는 18세 미만)을 부양하고 있는 자 - 근로능력 없는 배우자를 부양하고 있는 자 - 본인과 배우자 였던 자의 직계존비속이나 형제 자매 중 근로능력 없는 자를 부양하고 있는 자 * 가족관계등록부, 주민등록등본, 통·반장 확인서(사실혼 관계 확인용) 및 배우자·직계존비속이 근로능력 없음을 입증하는 서류(실종신고서, 장애인 등록증, 장애인 여지급통지서, 의사의 진단서, 군복무확인서, 재학확인서, 교도소 수용확인서, 형 확정 판결문, 이혼소송확인서(혼인관계증명서), 통·반장의확인서등)
60p	자.	난민 (난민법에 따라 난민 인정을 받은 자)	난민인정증명서(난민법 시행규칙 [별지 제8호서식])
61p	차.	자립준비청년 (만18세이후보호종료된아동중만 34세이하 인자)	보호종료확인서(아동양육시설, 공동생활가정, 가정위탁지원센터 등에서 발급 (보건복지부에서 자립수당 지급을 위한 사실관계 확인 시 발급 중)
62p	카.	청소년쉼터에 입·퇴소한 자	청소년쉼터 입소기간 확인서 등(청소년쉼터에서 1년 이상 보호한 청소년)

취약계층 검토 방법(기타_1년 이상 장기 실업자)

제12호. 기타 ▶ 가. 1년 이상 장기 실업자

증빙 · 고용노동부 워크넷이나 민간 취업알선기관(직업소개소 포함) **구직등록 기록 + 고용보험 자격이력내역서**

▶ 1년 이상 장기 실업자 : 지방고용노동관서, 지방자치단체 또는 국가나 지방자치 단체가 고용촉진을 위한 사업을 위탁한 민간 취업 알선기관에 구직을 신청한 날부터 기산하여 1년 이상 실업상태에 있는 자

- 고용보험 피보험자격 이력 내역서(구직등록일로부터 1년 이상 고용보험 취득기록이 없는 경우 해당)
- 구직등록기록: 고용노동부 워크넷 등에 구직등록을 한 기록(구직등록일로부터 1년 이상 실업상태)

예) 2019.01.01 고용보험 상실 및 2023.01.01 사회적기업 고용보험 취득 → 2019.01.01~2022.12.31 기간 중 구직등록 기록 확인 서류 필요

* 고용보험이력표기,
근로자 성명, 생년
월일, 상실일 확인

고용보험 자격이력내역서('고용산재보험 토탈서비스'에서 발급)

+

* 구직일자(입사지원일)확인

워크넷 구직신청 내역

구직등록 확인증

취약계층 검토 방법(기타_수형자)

제12호. 기타 ▶ 나. 수형자

증빙

· 교정시설(교도소, 구치소)에서 발급한 수용증명서(출소 후 6월이 경과되지 아니한 자)

▶ 수형자 : 「형의 집행 및 수용자 처우 등에 관한 법률」에 따른 수형자로서 출소 후 6월이 경과되지 아니한 자

출소증명서

발급번호: [] 용도: 사실확인용

성명	[]	생년월일	[]
주소	[]		
수용기관	[] 교도소		
구속일자	[]	형 확정일	20[]년 []월 []일
입소일자	20[]년 []월 []일	출소일자 (예정일자)	2028년 []월 []일
		출소사유	가석방 2022년 []월 []일

위 사실은 증명합니다.

[]년 []월 []일

[] 교도소장 [인]

-1 / 1 페이지 -

* 근로자 성명, 생년월일 확인

* 출소일자 확인(입사일로부터 6개월 미경과 확인)

* 관련 발급 기관 확인

취약계층 검토 방법(기타_노숙인)

제12호. 기타 ▶ 마. 노숙인

증빙

· 관련시설(노숙인 쉼터, 상담보호센터 등)에서 받은 추천서

지원자				성명			생년월일	
추천자	추천인		직위		전화번호			
	주 소				FAX			
					e-mail			
추천서 함								
상기와 같은 인원을 인력으로 추천합니다.								
추천기관: <input type="text"/>								
년 월 일								

* 근로자 성명, 생년월일 확인

* 관련 발급 기관 확인

취약계층 검토 방법(기타_ 선천성 또는 희귀난치병 치료자)

제12호. 기타 ▶ 사. 선천성 또는 희귀난치병 치료자

증빙

· 관계기관 사실확인서 (질병관리본부·국민건강보험공단 희귀난치성 질환목록확인)

- 증빙 서류: 병원 진단서 또는 국가기관 확인 서류(질환명 및 질병 코드 확인)
- 확인 방법: 질병관리청 헬프라인 (<https://helpline.kdca.go.kr>) 접속 → 희귀질환정보 검색

원본적인 문서번호

진 단 서

환자명: (주상명)

성명: (주상명) 생년월일: (주상명) 병명: (주상명)

* 근로자 성명, 생년월일, 병명 확인

■ 병역판정검사 규정 제27호서식

병역판정검사결과와 통보서

신체검사일: (주상명) (주상명)

성명: (주상명) 생년월일: (주상명)

신장: (주상명) 체중: (주상명) 체질량지수: (주상명) 시력: (주상명) 혈압(mmHg): (주상명)

색각: (주상명) 안과: (주상명) 내과: (주상명) 외과: (주상명)

일반·흉부·신경: (주상명) 정형·성형: (주상명)

이비인후과: (주상명) 비뇨의학과: (주상명) 피부과: (주상명) 신경과: (주상명) 정신건강의학과: (주상명) 치과: (주상명)

알레르기: (주상명) 혈액: (주상명)

간기능: (주상명) 간염: (주상명) 혈당: (주상명) 당뇨: (주상명) Glucose: (주상명) HbA1c: (주상명)

AST: (주상명) ALT: (주상명) B형: (주상명) C형: (주상명)

혈구검사(CBC Count): (주상명) 혈액응고검사(혈소판 기능): (주상명)

WBC: (주상명) RBC: (주상명) Hb: (주상명) PLT: (주상명) M-WBC: (주상명) M-RBC: (주상명)

신체등급: 5 병역판정: 전시군면제

학력: 4년제대학 재학 재학연기: (주상명)

이상이 있는 검사 과목 병명

중 5급: (주상명)

중 6급: (주상명)

간 질환과 경과관찰이 필요한 경우 7급: (주상명)

간 질환과 경과관찰이 필요한 경우 7급: (주상명)

참고사항

병무청(병무지청)장



질병관리청 KDCA Helpline

희귀질환정보

희귀질환정보

· 희귀질환정보

· 희귀질환지정신청

희귀질환정보

질환명

항목분류

전체질환

특정감염성(A00-B99)

신생물(C00-D48)

혈액질환(D50-D89)

내분비, 영양(E00-E90)

정신질환(F00-F99)

신경계통질환(G00-G99)

눈 및 부속기관(H00-H59)

순환기계통(I00-I99)

호흡기계통(J00-J99)

소화기계통(K00-K93)

피부 및 조직(L00-L99)

근육골격계통(M00-M99)

비뇨생식(N00-N99)

출생전후기(P00-P96)

선천기형병(Q00-Q99)

코드 없음

* 희귀질환명 검색

키워드검색

질환명

검색

정렬

KCD코드

내림차순

이동

※ 희귀질환정보는 참고사항으로 내용에 대한 법적 책임이 없음을 알려드립니다. 자세한 내용은 전문의와 상의하시기 바랍니다. 희귀질환정보에 기재된 질환명은 [한국표준질병 사인분류]에 의거하여 기록하였습니다.

엑셀다운로드

1165

12번 염색체 단완 13 부분의 미세중복 12p13 microduplication

항목분류: 코드 없음

환자등록기준: 산정특례 사전승인 신청 필요

의료비지원: 지원

KCD코드: 없음

산정특례 특정기호: V901

질환정보 바로가기

12번 염색체 장완 13 부분의 미세중복 12p13 microduplication

질환정보

병원 진단서 또는 국가기관 확인 서류(질환명 및 질병 코드 확인)

질병관리청 헬프라인 (<https://helpline.kdca.go.kr>) 접속 → 희귀질환정보 검색

취약계층 검토 방법(기타_ 여성가장)

제12호. 기타 ▶ 아. 여성가장(여성실업자 중 가족부양책임이 있는 자)

증빙 ·주민등록등본+가족관계증명서, 혼인관계증명서 등 배우자가 근로능력이 없음을 입증하는 서류 제출

- ① 본인과 배우자였던 자의 직계존비속(60세 이상 또는 18세 미만)을 부양하고 있는 자
- ② 근로능력 없는 배우자를 부양하고 있는 자
- ③ 본인과 배우자였던 자의 직계존비속이나 형제 자매 중 근로능력 없는 자를 부양하고 있는 자

* 확인방법 : 가족관계등록부, 주민등록등본, 통·반장 확인서(사실혼 관계 확인용) 및 배우자·직계존비속이 근로능력 없음을 입증하는 서류

(실종신고서, 장애인 등록증, 장애급여지급통지서, 의사의 진단서, 군복무확인서, 재학확인서, 교도소 수용확인서, 형확정 판결문, 이혼소송확인서(혼인관계증명서), 통·반장의확인서등)

발급확인번호 : [] 주민등록표 (등본)

세대주 성명(한자) : [] 생년월일 : [] 주소 : []

세대원 : []

1. 본인 (성명: [], 생년월일: [], 주소: []) 거주자

2. 자녀 (성명: [], 생년월일: [], 주소: []) 거주자

+

혼인관계증명서 (상세)

구분 성명 출생연월일 주민등록번호 성별 본

본인 [] [] [] [] [] []

혼인사항

구분 성명 출생연월일 주민등록번호 성별 본

혼인 [신고일] [] [] [] [] []

이혼 [이혼확정판결일] [] [] [] [] []

가족관계증명서

구분 성명 출생연월일 주민등록번호 성별 본

본인 [] [] [] [] [] []

가족사항

구분 성명 출생연월일 주민등록번호 성별 본

부 [] [] [] [] [] []

모 [] [] [] [] [] []

자녀 [] [] [] [] [] []

가족관계증명서 (상세)

구분 성명 출생연월일 주민등록번호 성별 본

본인 [] [] [] [] [] []

가족사항

구분 성명 출생연월일 주민등록번호 성별 본

부 [] [] [] [] [] []

모 [] [] [] [] [] []

자녀 [] [] [] [] [] []

취약계층 검토 방법(기타_난민)

제12호. 기타 ▶ 자. 난민

증빙

· 난민인정증명서

▶ 난민 : 난민법에 따라 난민 인정을 받은 자

• 제18조(난민의 인정 등) ① 법무부장관은 난민인정 신청이 이유 있다고 인정할 때에는 난민임을 인정하는 결정을 하고 난민인정증명서를 난민신청자에게 교부한다.

* 근로자 성명, 생년월일 확인

* 관련 발급 기관 확인

취약계층 검토 방법(기타_보호종료아동)

제12호. 기타 ▶ 차. 자립준비청년

증빙

· 보호종료확인서(아동양육시설, 공동생활가정, 가정위탁지원센터 등에서 발급)(보건복지부에서 자립수당 지급을 위한 사실관계 확인 시 발급 중)

▶ 보호종료아동 : 만 18세 이후 보호종료(만기 보호종료 또는 연장 보호종료)된 아동 중 만 34세 이하인 자

보호종결확인서

기관담당자 일반사항	성명		소속	
	직위		기관연락처	
	휴대전화		전자우편	
신청자 일반사항	신청자 성명			
	기관명			
	입소일 (위탁보호일)			
	퇴소일 (위탁종료일)			
위와 같이 (가) 보호종결아동임을 확인합니다. 년 월 일 기관명 : (직인)				

발령번호 :

퇴소사실증명서

주 소			
성 명		주민등록번호	
재원 기간		성 별	
사용 용도	재출용		
제 출 처			
위 기재사항이 사실과 다름 없음을 증명합니다. 년 월 일			
주 소 :			
기 관 명 :			
대 표 자 :			

* 근로자 성명, 생년월일 등 정보 확인
(입사당시 만34세 이하 여부 확인)

* 관련 발급 기관 확인

취약계층 검토 방법(기타_ 청소년쉼터에 입·퇴소한 자)

제12호. 기타 ▶ 카. 청소년쉼터에 입·퇴소한 자

증빙

· 청소년쉼터 입소기간 확인서 등(청소년쉼터에서 1년 이상 보호한 청소년)

▶ 청소년쉼터에 입·퇴소한 자 정의 : 「청소년복지 지원법」 제31조의 청소년 쉼터에 입·퇴소한 자

청소년자립지원관 서비스 대상 확인증

성명: [] 생년월일: [] (만 []세)

주소: [] 이용기간: [] ~ 현재

위 청소년은 청소년복지지원법 제31조에 따른 []의 사례관리 대상임을 확인합니다.

[]

청소년자립지원관 []

담당자: 부서 [] 직위 []

성명 [] 연락처 []

* 이 확인증은 「기관제출용」이 외의 용도로 사용할 수 없습니다.

* 근로자 성명, 생년월일 확인

* 이용기간 1년 이상 여부 확인

* 관련 발급 기관 확인

5

질문과 답변

49p

+ 질문과 답변 ----- 50p

+ 질문과 답변

1. 1년이상 장기실업자 서류로 실업급여수급상세내역서(고용지청직인)만 있습니다. 구직등록을 해야 실업급여가 나오며, 구직등록을 한지 3년이 넘어 기록이 삭제된 상태입니다.

▶ 실업급여수급상세내역서는 증빙으로 유효합니다.(실업급여수급상세내역서+고용보험 자격이력내역서 제출)

2. 근로자 중 퇴사자가 있습니다. 현재 근무하고 있지 않으나 고용보험 사업장 자격취득자 명부에는 아직 포함된 상태입니다.

▶ 퇴직한 근로자를 유급근로자명부에서 제외 및 관련 서류(고용보험 상실 신고서 등)를 제출해주세요.

3. 취약계층 고용비율 확인서에 있는 유급근로자 인원이 실제 고용한 인원과 차이가 있습니다.

▶ 고용보험에 180일 미만으로 가입된 자의 경우 유급근로자 인원에서 제외됩니다.

4. 유급근로자 중 고용보험에 180일 이상 가입되어 있는데 비율에서 제외되었습니다. 고용보험 미가입자 또는 타 사업장 가입자로 고용보험조회가 됩니다.

▶ 주민등록번호가 일치함에도 고용보험이 다르게 나타날 경우 고용보험 사업장 자격 취득자명부로 고용보험 가입일자를 확인합니다.

5. 취약계층 근로자 퇴사 후 다른 취약계층을 고용하였습니다. 아직 180일이 되지 않았는데 유급근로자로 인정되나요?

▶ 취약계층 고용비율 확인서 발급신청 시점에서 고용보험가입(상시고용) 일수가 180일 이상인 근로자를 유급근로자로 인정합니다.

180일 이상인 근로자가 아닐 경우, 유급근로자로 인정하지 않습니다.

+ 질문과 답변

6. 지점 근로자 확인 관련

- ▶ 지점 근로자도 포함하여 확인합니다. 사회적기업 리스트에서 지점 사항을 참고 할 수 있습니다.(* 위치: 이스토어36.5 → 우선구매실적/공공구매 → 우선구매 공지사항)

7. 고용보험 사업장 자격취득자 명부의 검색기간은 어떻게 확인하나요?

- ▶ 신청일 당일 및 전일 포함한 검색기간 확인하여 유급근로자를 확인합니다.

8. 사회서비스대상 취약계층도 취약계층 고용비율 확인서에서 말하는 취약계층에 포함되나요?

- ▶ 사회서비스대상 취약계층은 사회적기업이 서비스 하는 대상이 취약계층인 것으로 '취약계층 고용비율 확인서'의 고용인원 및 취약계층 분류에 포함되지 않습니다.



사회적기업 취약계층 고용비율 확인서 신청 매뉴얼